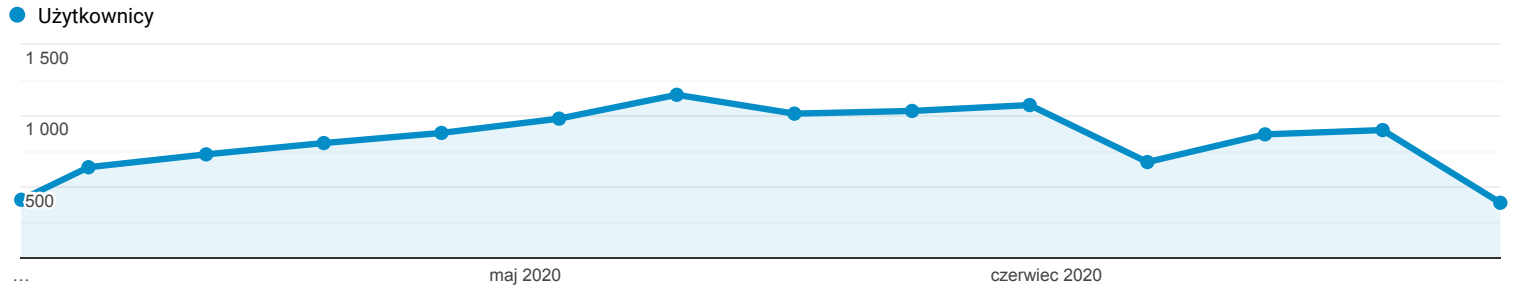


Odbiorcy ogółem

Wszyscy użytkownicy
100,00% Użytkownicy

1 kwi 2020 - 30 cze 2020

Ogółem



Użytkownicy
10 236

Nowi użytkownicy
9 593

Sesje
13 162

Sesje na użytkownika
1,29

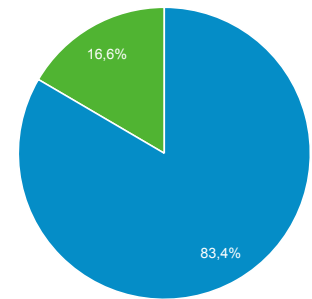
Odsłony
25 751

Strony/sesja
1,96

Śr. czas trwania sesji
00:01:41

Współczynnik odrzuceń
70,20%

New Visitor Returning Visitor



Język	Użytkownicy	% Użytkownicy
1. pl-pl	6 381	62,05%
2. pl	3 596	34,97%
3. en-us	183	1,78%
4. en-gb	63	0,61%
5. en	12	0,12%
6. de-de	10	0,10%
7. zh-cn	10	0,10%
8. ru-ru	5	0,05%
9. de	3	0,03%
10. fr-fr	3	0,03%

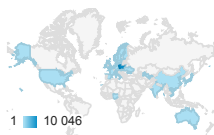
Lokalizacja

Wszyscy użytkownicy
100,00% Użytkownicy

1 kwi 2020 - 30 cze 2020

Nakładka mapy

Podsumowanie



Kraj	Pozyskiwanie			Zachowanie			Konwersje		
	Użytkownicy	Nowi użytkownicy	Sesje	Współczynnik odrzuceń	Strony/sesja	Śr. czas trwania sesji	Współczynnik konwersji celu	Realizacje celu	Wartość celu
	10 236 % całości: 100,00% (10 236)	9 596 % całości: 100,03% (9 593)	13 162 % całości: 100,00% (13 162)	70,20% Śr. dla widoku danych: 70,20% (0,00%)	1,96 Śr. dla widoku danych: 1,96 (0,00%)	00:01:41 Śr. dla widoku danych: 00:01:41 (0,00%)	0,00% Śr. dla widoku danych: 0,00% (0,00%)	0 % całości: 0,00% (0)	0,00 USD % całości: 0,00% (0,00 USD)
1. Poland	10 046 (97,98%)	9 401 (97,97%)	12 927 (98,21%)	70,17%	1,96	00:01:40	0,00%	0 (0,00%)	0,00 USD (0,00%)
2. Germany	46 (0,45%)	43 (0,45%)	53 (0,40%)	73,58%	1,77	00:01:29	0,00%	0 (0,00%)	0,00 USD (0,00%)
3. United Kingdom	30 (0,29%)	29 (0,30%)	32 (0,24%)	87,50%	1,34	00:00:43	0,00%	0 (0,00%)	0,00 USD (0,00%)
4. (not set)	24 (0,23%)	20 (0,21%)	32 (0,24%)	62,50%	3,53	00:04:13	0,00%	0 (0,00%)	0,00 USD (0,00%)
5. United States	15 (0,15%)	14 (0,15%)	15 (0,11%)	80,00%	1,40	00:00:26	0,00%	0 (0,00%)	0,00 USD (0,00%)
6. Netherlands	14 (0,14%)	13 (0,14%)	17 (0,13%)	58,82%	2,65	00:04:41	0,00%	0 (0,00%)	0,00 USD (0,00%)
7. Ukraine	10 (0,10%)	10 (0,10%)	14 (0,11%)	64,29%	2,14	00:01:36	0,00%	0 (0,00%)	0,00 USD (0,00%)
8. Denmark	7 (0,07%)	7 (0,07%)	7 (0,05%)	57,14%	1,71	00:02:47	0,00%	0 (0,00%)	0,00 USD (0,00%)
9. China	6 (0,06%)	6 (0,06%)	6 (0,05%)	100,00%	1,00	00:00:00	0,00%	0 (0,00%)	0,00 USD (0,00%)
10. Japan	6 (0,06%)	6 (0,06%)	6 (0,05%)	100,00%	1,00	00:00:00	0,00%	0 (0,00%)	0,00 USD (0,00%)

Wiersze 1-10 z 29

Lokalizacja

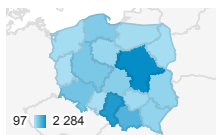
WSZYSTKIE » KRAJ: Poland

1 kwi 2020 - 30 cze 2020

Wszyscy użytkownicy
98,14% Użytkownicy

Nakładka mapy

Podsumowanie



Region	Pozyskiwanie			Zachowanie			Konwersje		
	Użytkownicy	Nowi użytkownicy	Sesje	Współczynnik odrzuceń	Strony/sesja	Śr. czas trwania sesji	Współczynnik konwersji celu	Realizacje celu	Wartość celu
	10 046 % całości: 98,14% (10 236)	9 401 % całości: 98,00% (9 593)	12 927 % całości: 98,21% (13 162)	70,17% Śr. dla widoku danych: 70,20% (-0,04%)	1,96 Śr. dla widoku danych: 1,96 (-0,01%)	00:01:40 Śr. dla widoku danych: 00:01:41 (-0,21%)	0,00% Śr. dla widoku danych: 0,00% (0,00%)	0 % całości: 0,00% (0)	0,00 USD % całości: 0,00% (0,00 USD)
1. Masovian Voivodeship	2 284 (22,23%)	2 092 (22,25%)	2 892 (22,37%)	72,10%	1,90	00:01:35	0,00%	0 (0,00%)	0,00 USD (0,00%)
2. Silesian Voivodeship	1 922 (18,71%)	1 771 (18,84%)	2 335 (18,06%)	69,98%	1,84	00:01:35	0,00%	0 (0,00%)	0,00 USD (0,00%)
3. Lesser Poland Voivodeship	1 258 (12,24%)	1 147 (12,20%)	1 562 (12,08%)	66,45%	2,09	00:01:35	0,00%	0 (0,00%)	0,00 USD (0,00%)
4. Lower Silesian Voivodeship	841 (8,18%)	772 (8,21%)	1 080 (8,35%)	73,43%	1,80	00:01:40	0,00%	0 (0,00%)	0,00 USD (0,00%)
5. Greater Poland Voivodeship	719 (7,00%)	655 (6,97%)	893 (6,91%)	73,01%	1,86	00:01:21	0,00%	0 (0,00%)	0,00 USD (0,00%)
6. Pomeranian Voivodeship	629 (6,12%)	578 (6,15%)	782 (6,05%)	69,18%	2,05	00:02:01	0,00%	0 (0,00%)	0,00 USD (0,00%)
7. Lodz Voivodeship	520 (5,06%)	483 (5,14%)	663 (5,13%)	66,67%	1,94	00:01:50	0,00%	0 (0,00%)	0,00 USD (0,00%)
8. Podkarpackie Voivodeship	411 (4,00%)	368 (3,91%)	560 (4,33%)	68,04%	2,11	00:01:43	0,00%	0 (0,00%)	0,00 USD (0,00%)
9. Lublin Voivodeship	400 (3,89%)	367 (3,90%)	535 (4,14%)	68,60%	2,06	00:02:06	0,00%	0 (0,00%)	0,00 USD (0,00%)
10. Kuyavian-Pomeranian Voivodeship	316 (3,08%)	285 (3,03%)	381 (2,95%)	72,70%	1,91	00:01:32	0,00%	0 (0,00%)	0,00 USD (0,00%)
11. Swietokrzyskie	230 (2,24%)	201 (2,14%)	310 (2,40%)	72,26%	2,15	00:01:30	0,00%	0 (0,00%)	0,00 USD (0,00%)
12. Warmian-Masurian Voivodeship	187 (1,82%)	167 (1,78%)	239 (1,85%)	70,29%	2,59	00:02:40	0,00%	0 (0,00%)	0,00 USD (0,00%)
13. West Pomeranian Voivodeship	180 (1,75%)	161 (1,71%)	214 (1,66%)	68,22%	2,07	00:02:20	0,00%	0 (0,00%)	0,00 USD (0,00%)
14. Podlaskie Voivodeship	162 (1,58%)	146 (1,55%)	203 (1,57%)	67,49%	2,23	00:01:57	0,00%	0 (0,00%)	0,00 USD (0,00%)
15. Opole Voivodeship	119 (1,16%)	115 (1,22%)	146 (1,13%)	72,60%	1,69	00:00:54	0,00%	0 (0,00%)	0,00 USD (0,00%)
16. Lubusz Voivodeship	97 (0,94%)	93 (0,99%)	132 (1,02%)	60,61%	2,30	00:02:17	0,00%	0 (0,00%)	0,00 USD (0,00%)

Wiersze 1-16 z 16