

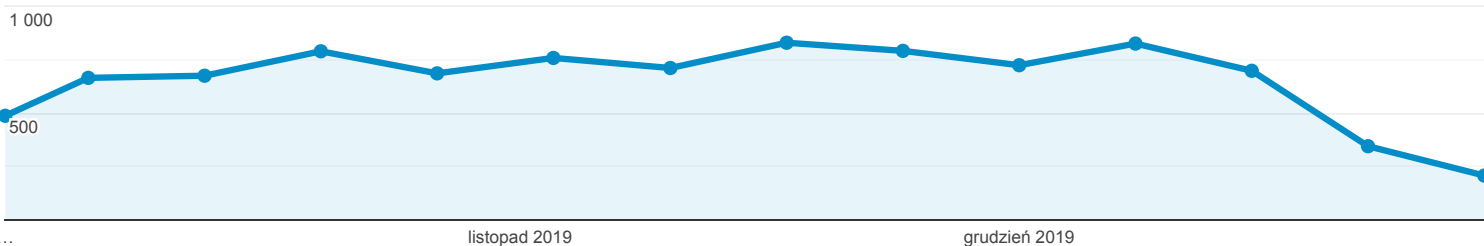
Odbiorcy ogółem

Wszyscy użytkownicy
100,00% Użytkownicy

1 paź 2019 - 31 gru 2019

Ogółem

Użytkownicy



Użytkownicy

7 993

Nowi użytkownicy

7 398

Sesje

10 943

Sesje na użytkownika

1,37

Odsłony

23 357

Strony/sesja

2,13

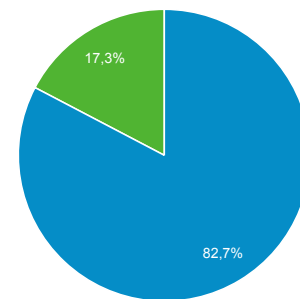
Śr. czas trwania sesji

00:02:02

Współczynnik odrzuceń

68,17%

New Visitor Returning Visitor



Język

Język	Użytkownicy	% Użytkownicy
1. pl-pl	4 878	60,80%
2. pl	2 879	35,88%
3. en-us	163	2,03%
4. en-gb	36	0,45%
5. ru-ru	9	0,11%
6. zh-cn	8	0,10%
7. de-de	6	0,07%
8. en	6	0,07%
9. de	3	0,04%
10. en-au	3	0,04%

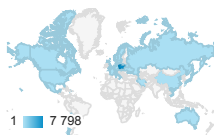
Lokalizacja

Wszyscy użytkownicy
100,00% Użytkownicy

1 paź 2019 - 31 gru 2019

Nakładka mapy

Podsumowanie



Kraj	Pozyskiwanie			Zachowanie			Konwersje		
	Użytkownicy	Nowi użytkownicy	Sesje	Współczynnik odrzuceń	Strony/sesja	Śr. czas trwania sesji	Współczynnik konwersji celu	Realizacje celu	Wartość celu
	7 993 % całości: 100,00% (7 993)	7 400 % całości: 100,03% (7 398)	10 943 % całości: 100,00% (10 943)	68,17% Śr. dla widoku danych: 68,17% (0,00%)	2,13 Śr. dla widoku danych: 2,13 (0,00%)	00:02:02 Śr. dla widoku danych: 00:02:02 (0,00%)	0,00% Śr. dla widoku danych: 0,00% (0,00%)	0 % całości: 0,00% (0)	0,00 USD % całości: 0,00% (0,00 USD)
1. Poland	7 798 (97,72%)	7 227 (97,66%)	10 729 (98,04%)	68,02%	2,14	00:02:03	0,00%	0 (0,00%)	0,00 USD (0,00%)
2. Germany	44 (0,55%)	41 (0,55%)	49 (0,45%)	65,31%	1,84	00:02:01	0,00%	0 (0,00%)	0,00 USD (0,00%)
3. United Kingdom	26 (0,33%)	26 (0,35%)	35 (0,32%)	62,86%	1,89	00:01:07	0,00%	0 (0,00%)	0,00 USD (0,00%)
4. United States	20 (0,25%)	19 (0,26%)	20 (0,18%)	100,00%	1,00	00:00:00	0,00%	0 (0,00%)	0,00 USD (0,00%)
5. France	8 (0,10%)	7 (0,09%)	18 (0,16%)	66,67%	3,22	00:05:21	0,00%	0 (0,00%)	0,00 USD (0,00%)
6. Netherlands	8 (0,10%)	8 (0,11%)	9 (0,08%)	66,67%	1,78	00:00:42	0,00%	0 (0,00%)	0,00 USD (0,00%)
7. Norway	8 (0,10%)	8 (0,11%)	10 (0,09%)	100,00%	1,00	00:00:00	0,00%	0 (0,00%)	0,00 USD (0,00%)
8. Switzerland	5 (0,06%)	5 (0,07%)	5 (0,05%)	100,00%	1,00	00:00:00	0,00%	0 (0,00%)	0,00 USD (0,00%)
9. China	5 (0,06%)	5 (0,07%)	5 (0,05%)	100,00%	1,00	00:00:00	0,00%	0 (0,00%)	0,00 USD (0,00%)
10. Sweden	5 (0,06%)	4 (0,05%)	6 (0,05%)	83,33%	1,17	00:00:02	0,00%	0 (0,00%)	0,00 USD (0,00%)

Wiersze 1-10 z 34

Lokalizacja

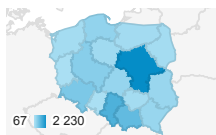
WSZYSTKIE » KRAJ: Poland

1 paź 2019 - 31 gru 2019

Wszyscy użytkownicy
97,56% Użytkownicy

Nakładka mapy

Podsumowanie



Region	Pozyskiwanie			Zachowanie			Konwersje		
	Użytkownicy	Nowi użytkownicy	Sesje	Współczynnik odrzuceń	Strony/sesja	Śr. czas trwania sesji	Współczynnik konwersji celu	Realizacje celu	Wartość celu
	7 798 % całości: 97,56% (7 993)	7 227 % całości: 97,69% (7 398)	10 729 % całości: 98,04% (10 943)	68,02% Śr. dla widoku danych: 68,17% (-0,22%)	2,14 Śr. dla widoku danych: 2,13 (0,29%)	00:02:03 Śr. dla widoku danych: 00:02:02 (0,47%)	0,00% Śr. dla widoku danych: 0,00% (0,00%)	0 % całości: 0,00% (0)	0,00 USD % całości: 0,00% (0,00 USD)
1. Masovian Voivodeship	2 230 (28,06%)	2 048 (28,34%)	2 923 (27,24%)	69,48%	2,16	00:01:57	0,00%	0 (0,00%)	0,00 USD (0,00%)
2. Silesian Voivodeship	1 278 (16,08%)	1 185 (16,40%)	1 591 (14,83%)	67,38%	1,96	00:01:38	0,00%	0 (0,00%)	0,00 USD (0,00%)
3. Lesser Poland Voivodeship	1 010 (12,71%)	934 (12,92%)	1 369 (12,76%)	68,44%	1,88	00:01:51	0,00%	0 (0,00%)	0,00 USD (0,00%)
4. Lower Silesian Voivodeship	669 (8,42%)	595 (8,23%)	848 (7,90%)	71,23%	1,83	00:01:43	0,00%	0 (0,00%)	0,00 USD (0,00%)
5. Greater Poland Voivodeship	508 (6,39%)	445 (6,16%)	667 (6,22%)	70,61%	2,06	00:01:34	0,00%	0 (0,00%)	0,00 USD (0,00%)
6. Pomeranian Voivodeship	380 (4,78%)	340 (4,70%)	508 (4,73%)	68,50%	2,27	00:02:17	0,00%	0 (0,00%)	0,00 USD (0,00%)
7. Lodz Voivodeship	332 (4,18%)	296 (4,10%)	460 (4,29%)	67,39%	2,10	00:02:08	0,00%	0 (0,00%)	0,00 USD (0,00%)
8. Podkarpackie Voivodeship	307 (3,86%)	284 (3,93%)	502 (4,68%)	64,14%	2,25	00:02:13	0,00%	0 (0,00%)	0,00 USD (0,00%)
9. Lublin Voivodeship	292 (3,67%)	263 (3,64%)	495 (4,61%)	67,07%	2,43	00:02:36	0,00%	0 (0,00%)	0,00 USD (0,00%)
10. Kuyavian-Pomeranian Voivodeship	196 (2,47%)	176 (2,44%)	320 (2,98%)	56,25%	2,97	00:03:45	0,00%	0 (0,00%)	0,00 USD (0,00%)
11. Warmian-Masurian Voivodeship	161 (2,03%)	143 (1,98%)	216 (2,01%)	68,98%	2,19	00:01:43	0,00%	0 (0,00%)	0,00 USD (0,00%)
12. Swietokrzyskie	152 (1,91%)	135 (1,87%)	226 (2,11%)	71,68%	2,13	00:01:13	0,00%	0 (0,00%)	0,00 USD (0,00%)
13. Podlaskie Voivodeship	150 (1,89%)	137 (1,90%)	181 (1,69%)	63,54%	2,23	00:02:24	0,00%	0 (0,00%)	0,00 USD (0,00%)
14. West Pomeranian Voivodeship	142 (1,79%)	122 (1,69%)	180 (1,68%)	70,56%	1,84	00:01:21	0,00%	0 (0,00%)	0,00 USD (0,00%)
15. Lubusz Voivodeship	72 (0,91%)	61 (0,84%)	170 (1,58%)	47,65%	4,57	00:08:47	0,00%	0 (0,00%)	0,00 USD (0,00%)
16. Opole Voivodeship	67 (0,84%)	63 (0,87%)	73 (0,68%)	78,08%	2,01	00:01:33	0,00%	0 (0,00%)	0,00 USD (0,00%)

Wiersze 1-16 z 16