

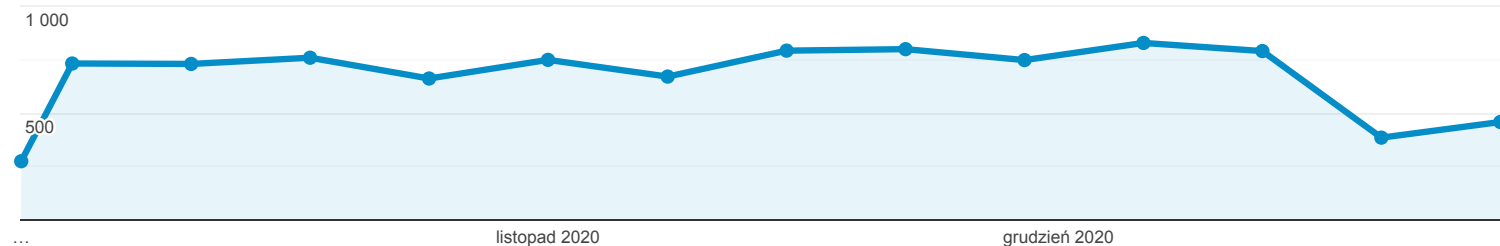
Odbiorcy ogółem

Wszyscy użytkownicy
100,00% Użytkownicy

1 paź 2020 - 31 gru 2020

Ogółem

Użytkownicy



Użytkownicy

8 310

Nowi użytkownicy

7 746

Sesje

10 744

Sesje na użytkownika

1,29

Odsłony

22 370

Strony/sesja

2,08

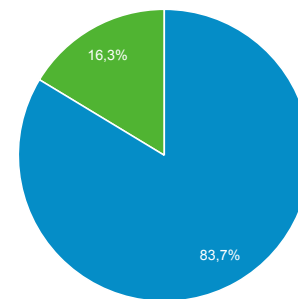
Śr. czas trwania sesji

00:01:42

Współczynnik odrzuceń

67,13%

New Visitor Returning Visitor



Język

Użytkownicy % Użytkownicy

Język	Użytkownicy	% Użytkownicy
1. pl-pl	4 925	59,17%
2. pl	3 105	37,30%
3. en-us	152	1,83%
4. en-gb	44	0,53%
5. zh-cn	21	0,25%
6. en	17	0,20%
7. ru-ru	15	0,18%
8. de-de	6	0,07%
9. de	5	0,06%
10. uk-ua	4	0,05%

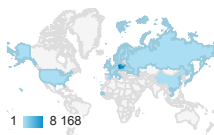
Lokalizacja

Wszyscy użytkownicy
100,00% Użytkownicy

1 paź 2020 - 31 gru 2020

[Nakładka mapy](#)

Podsumowanie



Kraj	Pozyskiwanie			Zachowanie			Konwersje		
	Użytkownicy	Nowi użytkownicy	Sesje	Współczynnik odrzuceń	Strony/sesja	Śr. czas trwania sesji	Współczynnik konwersji celu	Realizacje celu	Wartość celu
	8 310 % całości: 100,00% (8 310)	7 751 % całości: 100,06% (7 746)	10 744 % całości: 100,00% (10 744)	67,13% Śr. dla widoku danych: 67,13% (0,00%)	2,08 Śr. dla widoku danych: 2,08 (0,00%)	00:01:42 Śr. dla widoku danych: 00:01:42 (0,00%)	0,00% Śr. dla widoku danych: 0,00% (0,00%)	0 % całości: 0,00% (0)	0,00 USD % całości: 0,00% (0,00 USD)
1. Poland	8 168 (98,04%)	7 596 (98,00%)	10 569 (98,37%)	66,95%	2,09	00:01:43	0,00%	0 (0,00%)	0,00 USD (0,00%)
2. Germany	28 (0,34%)	27 (0,35%)	31 (0,29%)	80,65%	1,48	00:00:16	0,00%	0 (0,00%)	0,00 USD (0,00%)
3. China	21 (0,25%)	21 (0,27%)	21 (0,20%)	100,00%	1,00	00:00:00	0,00%	0 (0,00%)	0,00 USD (0,00%)
4. (not set)	18 (0,22%)	15 (0,19%)	24 (0,22%)	66,67%	1,67	00:02:05	0,00%	0 (0,00%)	0,00 USD (0,00%)
5. United States	17 (0,20%)	17 (0,22%)	17 (0,16%)	88,24%	1,29	00:00:06	0,00%	0 (0,00%)	0,00 USD (0,00%)
6. United Kingdom	12 (0,14%)	11 (0,14%)	15 (0,14%)	53,33%	2,07	00:03:47	0,00%	0 (0,00%)	0,00 USD (0,00%)
7. Norway	7 (0,08%)	6 (0,08%)	7 (0,07%)	71,43%	1,29	00:00:07	0,00%	0 (0,00%)	0,00 USD (0,00%)
8. Ukraine	7 (0,08%)	7 (0,09%)	7 (0,07%)	85,71%	1,14	00:00:01	0,00%	0 (0,00%)	0,00 USD (0,00%)
9. Czechia	6 (0,07%)	6 (0,08%)	6 (0,06%)	83,33%	1,17	00:00:09	0,00%	0 (0,00%)	0,00 USD (0,00%)
10. Ireland	6 (0,07%)	6 (0,08%)	6 (0,06%)	66,67%	2,50	00:00:16	0,00%	0 (0,00%)	0,00 USD (0,00%)

Wiersze 1-10 z 30

Lokalizacja

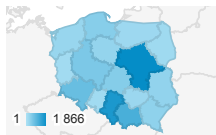
WSZYSTKIE » KRAJ: Poland

1 paź 2020 - 31 gru 2020

Wszyscy użytkownicy
98,29% Użytkownicy

Nakładka mapy

Podsumowanie



Region	Pozyskiwanie			Zachowanie			Konwersje		
	Użytkownicy	Nowi użytkownicy	Sesje	Współczynnik odrzuceń	Strony/sesja	Śr. czas trwania sesji	Współczynnik konwersji celu	Realizacje celu	Wartość celu
	8 168 % całości: 98,29% (8 310)	7 596 % całości: 98,06% (7 746)	10 569 % całości: 98,37% (10 744)	66,95% Śr. dla widoku danych: 67,13% (-0,26%)	2,09 Śr. dla widoku danych: 2,08 (0,50%)	00:01:43 Śr. dla widoku danych: 00:01:42 (0,73%)	0,00% Śr. dla widoku danych: 0,00% (0,00%)	0 % całości: 0,00% (0)	0,00 USD % całości: 0,00% (0,00 USD)
1. Masovian Voivodeship	1 866 (22,45%)	1 708 (22,49%)	2 407 (22,77%)	69,05%	2,15	00:01:53	0,00%	0 (0,00%)	0,00 USD (0,00%)
2. Silesian Voivodeship	1 613 (19,41%)	1 501 (19,76%)	1 886 (17,84%)	62,88%	2,06	00:01:50	0,00%	0 (0,00%)	0,00 USD (0,00%)
3. Lesser Poland Voivodeship	1 102 (13,26%)	1 013 (13,34%)	1 381 (13,07%)	66,69%	1,95	00:01:28	0,00%	0 (0,00%)	0,00 USD (0,00%)
4. Lower Silesian Voivodeship	747 (8,99%)	682 (8,98%)	953 (9,02%)	70,62%	2,04	00:01:39	0,00%	0 (0,00%)	0,00 USD (0,00%)
5. Greater Poland Voivodeship	520 (6,26%)	468 (6,16%)	669 (6,33%)	67,71%	2,23	00:01:39	0,00%	0 (0,00%)	0,00 USD (0,00%)
6. Lodz Voivodeship	414 (4,98%)	380 (5,00%)	573 (5,42%)	62,30%	2,11	00:01:24	0,00%	0 (0,00%)	0,00 USD (0,00%)
7. Pomeranian Voivodeship	396 (4,77%)	358 (4,71%)	588 (5,56%)	72,79%	1,87	00:01:09	0,00%	0 (0,00%)	0,00 USD (0,00%)
8. Podkarpackie Voivodeship	301 (3,62%)	273 (3,59%)	435 (4,12%)	63,45%	2,22	00:02:09	0,00%	0 (0,00%)	0,00 USD (0,00%)
9. Lublin Voivodeship	267 (3,21%)	243 (3,20%)	329 (3,11%)	65,96%	2,16	00:01:30	0,00%	0 (0,00%)	0,00 USD (0,00%)
10. Kuyavian-Pomeranian Voivodeship	247 (2,97%)	219 (2,88%)	303 (2,87%)	65,68%	2,14	00:01:56	0,00%	0 (0,00%)	0,00 USD (0,00%)
11. West Pomeranian Voivodeship	203 (2,44%)	177 (2,33%)	229 (2,17%)	68,12%	1,89	00:01:16	0,00%	0 (0,00%)	0,00 USD (0,00%)
12. Swietokrzyskie Voivodeship	172 (2,07%)	154 (2,03%)	246 (2,33%)	66,26%	2,22	00:02:21	0,00%	0 (0,00%)	0,00 USD (0,00%)
13. Warmian-Masurian Voivodeship	149 (1,79%)	134 (1,76%)	176 (1,67%)	74,43%	1,69	00:01:23	0,00%	0 (0,00%)	0,00 USD (0,00%)
14. Podlaskie Voivodeship	123 (1,48%)	111 (1,46%)	150 (1,42%)	69,33%	2,23	00:01:06	0,00%	0 (0,00%)	0,00 USD (0,00%)
15. Opole Voivodeship	100 (1,20%)	93 (1,22%)	131 (1,24%)	59,54%	2,66	00:02:51	0,00%	0 (0,00%)	0,00 USD (0,00%)
16. Lubusz Voivodeship	89 (1,07%)	81 (1,07%)	112 (1,06%)	63,39%	2,94	00:01:49	0,00%	0 (0,00%)	0,00 USD (0,00%)
17. (not set)	1 (0,01%)	1 (0,01%)	1 (0,01%)	100,00%	1,00	00:00:00	0,00%	0 (0,00%)	0,00 USD (0,00%)

Wiersze 1-17 z 17