

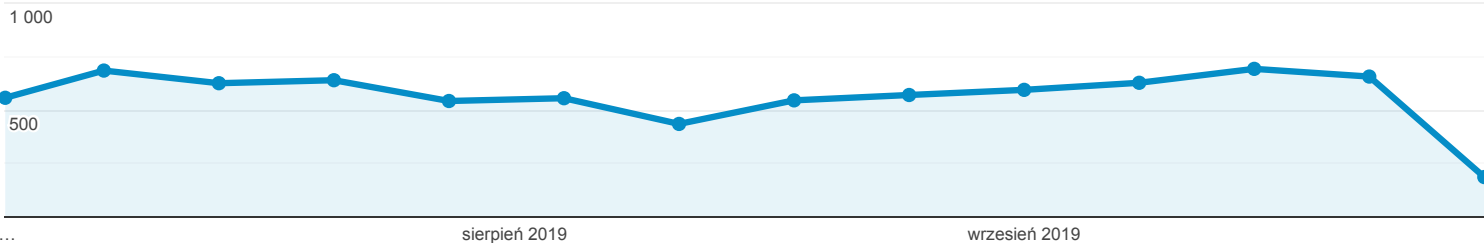
Odbiorcy ogółem

Wszyscy użytkownicy
100,00% Użytkownicy

1 lip 2019 - 30 wrz 2019

Ogółem

Użytkownicy



Użytkownicy

6 903

Nowi użytkownicy

6 295

Sesje

9 502

Sesje na użytkownika

1,38

Odsłony

19 355

Strony/sesja

2,04

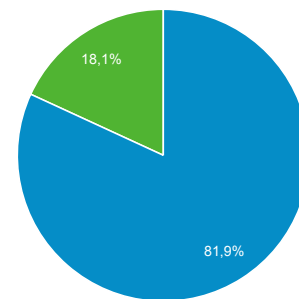
Śr. czas trwania sesji

00:01:47

Współczynnik odrzuceń

68,94%

New Visitor Returning Visitor



Język

Użytkownicy % Użytkownicy

Język	Użytkownicy	% Użytkownicy
1. pl-pl	4 087	59,24%
2. pl	2 614	37,89%
3. en-us	133	1,93%
4. en-gb	30	0,43%
5. de	6	0,09%
6. de-de	4	0,06%
7. en	4	0,06%
8. zh-cn	4	0,06%
9. uk-ua	3	0,04%
10. c	2	0,03%

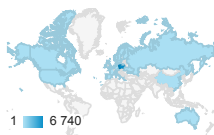
Lokalizacja

Wszyscy użytkownicy
100,00% Użytkownicy

1 lip 2019 - 30 wrz 2019

[Nakładka mapy](#)

Podsumowanie



Kraj	Pozyskiwanie			Zachowanie			Konwersje		
	Użytkownicy	Nowi użytkownicy	Sesje	Współczynnik odrzuceń	Strony/sesja	Śr. czas trwania sesji	Współczynnik konwersji celu	Realizacje celu	Wartość celu
	6 903 % całości: 100,00% (6 903)	6 300 % całości: 100,08% (6 295)	9 502 % całości: 100,00% (9 502)	68,94% Śr. dla widoku danych: 68,94% (0,00%)	2,04 Śr. dla widoku danych: 2,04 (0,00%)	00:01:47 Śr. dla widoku danych: 00:01:47 (0,00%)	0,00% Śr. dla widoku danych: 0,00% (0,00%)	0 % całości: 0,00% (0)	0,00 USD % całości: 0,00% (0,00 USD)
1. Poland	6 740 (97,81%)	6 156 (97,71%)	9 332 (98,21%)	68,81%	2,04	00:01:47	0,00%	0 (0,00%)	0,00 USD (0,00%)
2. Germany	40 (0,58%)	39 (0,62%)	46 (0,48%)	73,91%	1,80	00:01:33	0,00%	0 (0,00%)	0,00 USD (0,00%)
3. United States	22 (0,32%)	22 (0,35%)	22 (0,23%)	90,91%	1,14	00:00:08	0,00%	0 (0,00%)	0,00 USD (0,00%)
4. United Kingdom	20 (0,29%)	19 (0,30%)	24 (0,25%)	70,83%	1,50	00:02:00	0,00%	0 (0,00%)	0,00 USD (0,00%)
5. Ukraine	8 (0,12%)	8 (0,13%)	10 (0,11%)	50,00%	1,50	00:03:50	0,00%	0 (0,00%)	0,00 USD (0,00%)
6. (not set)	7 (0,10%)	5 (0,08%)	7 (0,07%)	85,71%	1,29	00:00:06	0,00%	0 (0,00%)	0,00 USD (0,00%)
7. China	6 (0,09%)	6 (0,10%)	6 (0,06%)	100,00%	1,00	00:00:00	0,00%	0 (0,00%)	0,00 USD (0,00%)
8. Netherlands	6 (0,09%)	6 (0,10%)	6 (0,06%)	83,33%	1,33	00:00:12	0,00%	0 (0,00%)	0,00 USD (0,00%)
9. Norway	5 (0,07%)	5 (0,08%)	5 (0,05%)	80,00%	3,20	00:05:11	0,00%	0 (0,00%)	0,00 USD (0,00%)
10. Belgium	4 (0,06%)	3 (0,05%)	4 (0,04%)	50,00%	2,75	00:02:06	0,00%	0 (0,00%)	0,00 USD (0,00%)

Wiersze 1-10 z 27

Lokalizacja

WSZYSTKIE » KRAJ: Poland

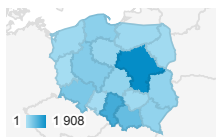
1 lip 2019 - 30 wrz 2019



Wszyscy użytkownicy
97,64% Użytkownicy

Nakładka mapy

Podsumowanie



Region	Pozyskiwanie			Zachowanie			Konwersje		
	Użytkownicy	Nowi użytkownicy	Sesje	Współczynnik odrzuceń	Strony/sesja	Śr. czas trwania sesji	Współczynnik konwersji celu	Realizacje celu	Wartość celu
	6 740 % całości: 97,64% (6 903)	6 156 % całości: 97,79% (6 295)	9 332 % całości: 98,21% (9 502)	68,81% Śr. dla widoku danych: 68,94% (-0,20%)	2,04 Śr. dla widoku danych: 2,04 (0,35%)	00:01:47 Śr. dla widoku danych: 00:01:47 (0,12%)	0,00% Śr. dla widoku danych: 0,00% (0,00%)	0 % całości: 0,00% (0)	0,00 USD % całości: 0,00% (0,00 USD)
1. Masovian Voivodeship	1 908 (27,94%)	1 737 (28,22%)	2 565 (27,49%)	69,51%	2,10	00:01:45	0,00%	0 (0,00%)	0,00 USD (0,00%)
2. Silesian Voivodeship	1 180 (17,28%)	1 085 (17,63%)	1 460 (15,65%)	67,40%	1,89	00:01:42	0,00%	0 (0,00%)	0,00 USD (0,00%)
3. Lesser Poland Voivodeship	790 (11,57%)	693 (11,26%)	1 048 (11,23%)	68,70%	1,82	00:01:22	0,00%	0 (0,00%)	0,00 USD (0,00%)
4. Lower Silesian Voivodeship	529 (7,75%)	458 (7,44%)	689 (7,38%)	71,84%	1,87	00:01:57	0,00%	0 (0,00%)	0,00 USD (0,00%)
5. Greater Poland Voivodeship	432 (6,33%)	389 (6,32%)	548 (5,87%)	68,98%	2,49	00:01:45	0,00%	0 (0,00%)	0,00 USD (0,00%)
6. Pomeranian Voivodeship	351 (5,14%)	323 (5,25%)	432 (4,63%)	68,98%	2,00	00:01:43	0,00%	0 (0,00%)	0,00 USD (0,00%)
7. Podkarpackie Voivodeship	281 (4,11%)	250 (4,06%)	465 (4,98%)	68,17%	2,00	00:01:42	0,00%	0 (0,00%)	0,00 USD (0,00%)
8. Lublin Voivodeship	279 (4,08%)	261 (4,24%)	507 (5,43%)	70,02%	2,20	00:01:42	0,00%	0 (0,00%)	0,00 USD (0,00%)
9. Lodz Voivodeship	265 (3,88%)	241 (3,91%)	347 (3,72%)	63,98%	1,79	00:01:26	0,00%	0 (0,00%)	0,00 USD (0,00%)
10. Kuyavian-Pomeranian Voivodeship	201 (2,94%)	180 (2,92%)	304 (3,26%)	63,16%	3,00	00:03:45	0,00%	0 (0,00%)	0,00 USD (0,00%)
11. Warmian-Masurian Voivodeship	139 (2,04%)	127 (2,06%)	275 (2,95%)	75,64%	1,78	00:01:59	0,00%	0 (0,00%)	0,00 USD (0,00%)
12. West Pomeranian Voivodeship	134 (1,96%)	119 (1,93%)	154 (1,65%)	70,78%	2,03	00:01:34	0,00%	0 (0,00%)	0,00 USD (0,00%)
13. Swietokrzyskie	112 (1,64%)	89 (1,45%)	167 (1,79%)	73,65%	1,87	00:01:34	0,00%	0 (0,00%)	0,00 USD (0,00%)
14. Podlaskie Voivodeship	110 (1,61%)	96 (1,56%)	154 (1,65%)	68,83%	2,07	00:02:02	0,00%	0 (0,00%)	0,00 USD (0,00%)
15. Opole Voivodeship	64 (0,94%)	59 (0,96%)	96 (1,03%)	71,88%	1,73	00:00:54	0,00%	0 (0,00%)	0,00 USD (0,00%)
16. Lubusz Voivodeship	54 (0,79%)	48 (0,78%)	120 (1,29%)	50,83%	2,88	00:04:14	0,00%	0 (0,00%)	0,00 USD (0,00%)
17. (not set)	1 (0,01%)	1 (0,02%)	1 (0,01%)	100,00%	1,00	00:00:00	0,00%	0 (0,00%)	0,00 USD (0,00%)

Wiersze 1-17 z 17