

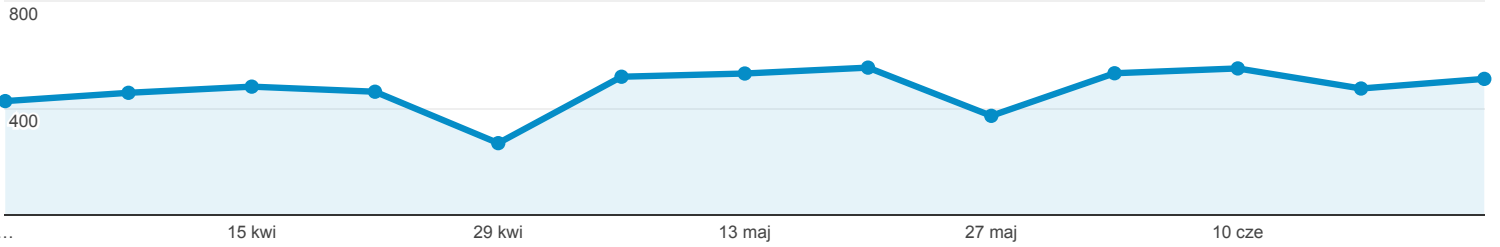
Odbiorcy ogółem

Wszyscy użytkownicy
100,00% Użytkownicy

1 kwi 2018 - 30 cze 2018

Ogółem

Użytkownicy



Użytkownicy

5 265

Nowi użytkownicy

4 783

Sesje

7 346

Sesje na użytkownika

1,40

Odśłony

15 853

Strony / sesja

2,16

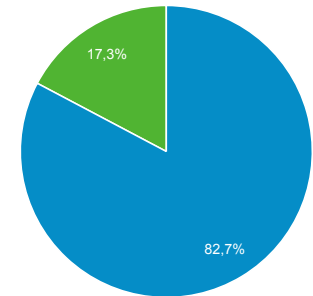
Śr. czas trwania sesji

00:01:38

Współczynnik odrzuceń

69,07%

New Visitor Returning Visitor



Język

Użytkownicy % Użytkownicy

Język	Użytkownicy	% Użytkownicy
1. pl-pl	2 751	52,23%
2. pl	2 269	43,08%
3. fr	100	1,90%
4. en-us	96	1,82%
5. en-gb	21	0,40%
6. de-de	7	0,13%
7. de	5	0,09%
8. en	4	0,08%
9. ru-ru	4	0,08%
10. it-it	2	0,04%



Lokalizacja



Wszyscy użytkownicy
100,00% Użytkownicy

1 kwi 2018 - 30 cze 2018

Nakładka mapy

Podsumowanie




Kraj	Pozyskiwanie			Zachowanie			Konwersje		
	Użytkownicy	Nowi użytkownicy	Sesje	Współczynnik odrzuceń	Strony / sesja	Śr. czas trwania sesji	Współczynnik konwersji celu	Realizacje celu	Wartość celu
	5 265 % całości: 100,00% (5 265)	4 783 % całości: 100,00% (4 783)	7 346 % całości: 100,00% (7 346)	69,07% Śr. dla widoku danych: 69,07% (0,00%)	2,16 Śr. dla widoku danych: 2,16 (0,00%)	00:01:38 Śr. dla widoku danych: 00:01:38 (0,00%)	0,00% Śr. dla widoku danych: 0,00% (0,00%)	0 % całości: 0,00% (0)	0,00 USD % całości: 0,00% (0,00 USD)
1. Poland	5 072 (96,30%)	4 590 (95,96%)	7 126 (97,01%)	68,59%	2,18	00:01:40	0,00%	0 (0,00%)	0,00 USD (0,00%)
2. France	101 (1,92%)	101 (2,11%)	101 (1,37%)	100,00%	1,00	00:00:00	0,00%	0 (0,00%)	0,00 USD (0,00%)
3. Germany	28 (0,53%)	28 (0,59%)	31 (0,42%)	70,97%	1,55	00:02:02	0,00%	0 (0,00%)	0,00 USD (0,00%)
4. United Kingdom	16 (0,30%)	16 (0,33%)	16 (0,22%)	87,50%	1,12	00:00:25	0,00%	0 (0,00%)	0,00 USD (0,00%)
5. Netherlands	8 (0,15%)	8 (0,17%)	11 (0,15%)	81,82%	1,27	00:00:14	0,00%	0 (0,00%)	0,00 USD (0,00%)
6. (not set)	7 (0,13%)	6 (0,13%)	20 (0,27%)	40,00%	2,60	00:01:47	0,00%	0 (0,00%)	0,00 USD (0,00%)
7. Ireland	4 (0,08%)	4 (0,08%)	5 (0,07%)	80,00%	1,20	00:00:07	0,00%	0 (0,00%)	0,00 USD (0,00%)
8. Norway	3 (0,06%)	3 (0,06%)	3 (0,04%)	100,00%	1,00	00:00:00	0,00%	0 (0,00%)	0,00 USD (0,00%)
9. United States	3 (0,06%)	2 (0,04%)	3 (0,04%)	66,67%	1,67	00:04:05	0,00%	0 (0,00%)	0,00 USD (0,00%)
10. Austria	2 (0,04%)	2 (0,04%)	2 (0,03%)	50,00%	1,50	00:01:26	0,00%	0 (0,00%)	0,00 USD (0,00%)

Wiersze 1-10 z 26

Lokalizacja

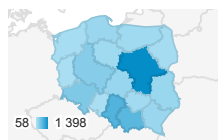
WSZYSTKIE » KRAJ: Poland

1 kwi 2018 - 30 cze 2018

 Wszyscy użytkownicy
96,33% Użytkownicy

Nakładka mapy

Podsumowanie



Region	Pozyskiwanie			Zachowanie			Konwersje		
	Użytkownicy	Nowi użytkownicy	Sesje	Współczynnik odrzuceń	Strony / sesja	Śr. czas trwania sesji	Współczynnik konwersji celu	Realizacje celu	Wartość celu
	5 072 % całości: 96,33% (5 265)	4 590 % całości: 95,96% (4 783)	7 126 % całości: 97,01% (7 346)	68,59% Śr. dla widoku danych: 69,07% (-0,69%)	2,18 Śr. dla widoku danych: 2,16 (1,16%)	00:01:40 Śr. dla widoku danych: 00:01:38 (1,83%)	0,00% Śr. dla widoku danych: 0,00% (0,00%)	0 % całości: 0,00% (0)	0,00 USD % całości: 0,00% (0,00 USD)
1. Masovian Voivodeship	1 398 (27,29%)	1 258 (27,41%)	1 900 (26,66%)	70,89%	2,13	00:01:38	0,00%	0 (0,00%)	0,00 USD (0,00%)
2. Silesian Voivodeship	772 (15,07%)	716 (15,60%)	949 (13,32%)	64,70%	2,08	00:01:26	0,00%	0 (0,00%)	0,00 USD (0,00%)
3. Lesser Poland Voivodeship	706 (13,78%)	639 (13,92%)	959 (13,46%)	67,26%	1,91	00:01:07	0,00%	0 (0,00%)	0,00 USD (0,00%)
4. Lower Silesian Voivodeship	410 (8,00%)	360 (7,84%)	507 (7,11%)	71,40%	1,86	00:01:22	0,00%	0 (0,00%)	0,00 USD (0,00%)
5. Greater Poland Voivodeship	344 (6,72%)	300 (6,54%)	488 (6,85%)	69,47%	2,27	00:01:37	0,00%	0 (0,00%)	0,00 USD (0,00%)
6. Lodz Voivodeship	212 (4,14%)	186 (4,05%)	287 (4,03%)	59,93%	2,76	00:03:09	0,00%	0 (0,00%)	0,00 USD (0,00%)
7. Lublin Voivodeship	193 (3,77%)	168 (3,66%)	329 (4,62%)	70,82%	2,51	00:01:45	0,00%	0 (0,00%)	0,00 USD (0,00%)
8. Podkarpackie Voivodeship	192 (3,75%)	171 (3,73%)	365 (5,12%)	75,07%	1,93	00:01:04	0,00%	0 (0,00%)	0,00 USD (0,00%)
9. Pomeranian Voivodeship	187 (3,65%)	168 (3,66%)	215 (3,02%)	73,49%	1,93	00:01:06	0,00%	0 (0,00%)	0,00 USD (0,00%)
10. Kuyavian-Pomeranian Voivodeship	143 (2,79%)	124 (2,70%)	187 (2,62%)	68,98%	2,64	00:02:30	0,00%	0 (0,00%)	0,00 USD (0,00%)
11. Warmian-Masurian Voivodeship	137 (2,67%)	124 (2,70%)	192 (2,69%)	67,71%	2,32	00:01:42	0,00%	0 (0,00%)	0,00 USD (0,00%)
12. Swietokrzyskie	122 (2,38%)	110 (2,40%)	202 (2,83%)	56,93%	2,77	00:02:09	0,00%	0 (0,00%)	0,00 USD (0,00%)
13. Podlaskie Voivodeship	100 (1,95%)	84 (1,83%)	219 (3,07%)	70,32%	2,40	00:02:11	0,00%	0 (0,00%)	0,00 USD (0,00%)
14. West Pomeranian Voivodeship	87 (1,70%)	75 (1,63%)	114 (1,60%)	75,44%	1,94	00:01:00	0,00%	0 (0,00%)	0,00 USD (0,00%)
15. Lubusz Voivodeship	61 (1,19%)	55 (1,20%)	136 (1,91%)	52,21%	3,51	00:05:23	0,00%	0 (0,00%)	0,00 USD (0,00%)
16. Opole Voivodeship	58 (1,13%)	52 (1,13%)	77 (1,08%)	76,62%	2,40	00:02:13	0,00%	0 (0,00%)	0,00 USD (0,00%)

Wiersze 1-16 z 16