

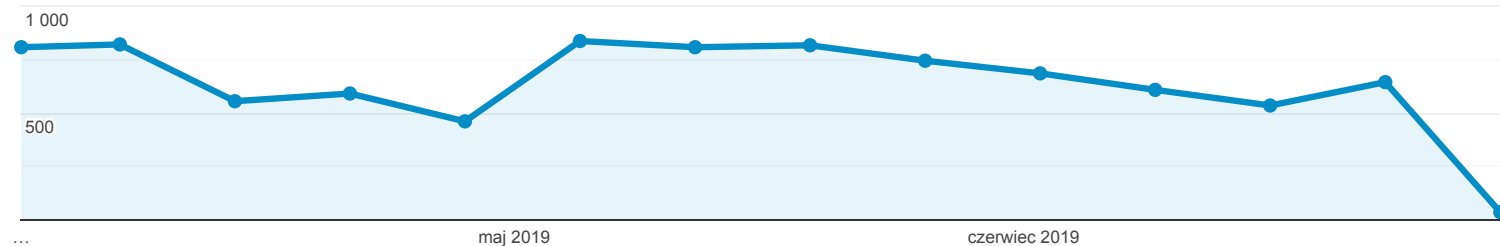
Odbiorcy ogółem

Wszyscy użytkownicy
100,00% Użytkownicy

1 kwi 2019 - 30 cze 2019

Ogółem

Użytkownicy



Użytkownicy

7 570

Nowi użytkownicy

6 894

Sesje

11 217

Sesje na użytkownika

1,48

Odsłony

26 401

Strony/sesja

2,35

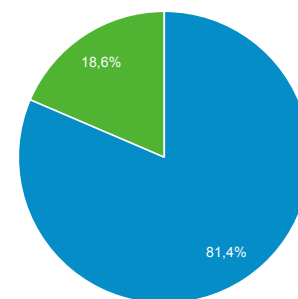
Śr. czas trwania sesji

00:02:11

Współczynnik odrzuceń

64,36%

New Visitor Returning Visitor



Język

Język	Użytkownicy	% Użytkownicy
1. pl-pl	4 445	58,88%
2. pl	2 874	38,07%
3. en-us	149	1,97%
4. en-gb	29	0,38%
5. en	10	0,13%
6. de-de	7	0,09%
7. ru-ru	6	0,08%
8. uk-ua	5	0,07%
9. sv-se	4	0,05%
10. fr	2	0,03%

Lokalizacja

Wszyscy użytkownicy
100,00% Użytkownicy

1 kwi 2019 - 30 cze 2019

Nakładka mapy

Podsumowanie



Kraj	Pozyskiwanie			Zachowanie			Konwersje		
	Użytkownicy	Nowi użytkownicy	Sesje	Współczynnik odrzuceń	Strony/sesja	Śr. czas trwania sesji	Współczynnik konwersji celu	Realizacje celu	Wartość celu
	7 570 % całości: 100,00% (7 570)	6 896 % całości: 100,03% (6 894)	11 217 % całości: 100,00% (11 217)	64,36% Śr. dla widoku danych: 64,36% (0,00%)	2,35 Śr. dla widoku danych: 2,35 (0,00%)	00:02:11 Śr. dla widoku danych: 00:02:11 (0,00%)	0,00% Śr. dla widoku danych: 0,00% (0,00%)	0 % całości: 0,00% (0)	0,00 USD % całości: 0,00% (0,00 USD)
1. Poland	7 424 (97,98%)	6 750 (97,88%)	11 047 (98,48%)	64,23%	2,35	00:02:11	0,00%	0 (0,00%)	0,00 USD (0,00%)
2. Germany	30 (0,40%)	27 (0,39%)	37 (0,33%)	62,16%	2,22	00:01:24	0,00%	0 (0,00%)	0,00 USD (0,00%)
3. United Kingdom	23 (0,30%)	23 (0,33%)	25 (0,22%)	88,00%	1,44	00:00:24	0,00%	0 (0,00%)	0,00 USD (0,00%)
4. United States	23 (0,30%)	23 (0,33%)	23 (0,21%)	82,61%	1,35	00:00:06	0,00%	0 (0,00%)	0,00 USD (0,00%)
5. Belgium	8 (0,11%)	7 (0,10%)	8 (0,07%)	50,00%	2,00	00:00:58	0,00%	0 (0,00%)	0,00 USD (0,00%)
6. Austria	5 (0,07%)	5 (0,07%)	5 (0,04%)	80,00%	1,40	00:05:56	0,00%	0 (0,00%)	0,00 USD (0,00%)
7. Italy	5 (0,07%)	5 (0,07%)	5 (0,04%)	80,00%	1,20	00:00:02	0,00%	0 (0,00%)	0,00 USD (0,00%)
8. Norway	5 (0,07%)	5 (0,07%)	5 (0,04%)	80,00%	1,80	00:00:12	0,00%	0 (0,00%)	0,00 USD (0,00%)
9. Sweden	5 (0,07%)	4 (0,06%)	6 (0,05%)	66,67%	1,33	00:00:18	0,00%	0 (0,00%)	0,00 USD (0,00%)
10. (not set)	5 (0,07%)	4 (0,06%)	6 (0,05%)	33,33%	6,17	00:08:51	0,00%	0 (0,00%)	0,00 USD (0,00%)

Wiersze 1-10 z 32

Lokalizacja

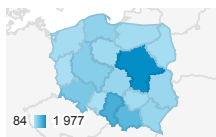
WSZYSTKIE » KRAJ: Poland

1 kwi 2019 - 30 cze 2019

Wszyscy użytkownicy
98,07% Użytkownicy

Nakładka mapy

Podsumowanie



Region	Pozyskiwanie			Zachowanie			Konwersje		
	Użytkownicy	Nowi użytkownicy	Sesje	Współczynnik odrzuceń	Strony/sesja	Śr. czas trwania sesji	Współczynnik konwersji celu	Realizacje celu	Wartość celu
	7 424 % całości: 98,07% (7 570)	6 750 % całości: 97,91% (6 894)	11 047 % całości: 98,48% (11 217)	64,23% Śr. dla widoku danych: 64,36% (-0,19%)	2,35 Śr. dla widoku danych: 2,35 (-0,18%)	00:02:11 Śr. dla widoku danych: 00:02:11 (0,13%)	0,00% Śr. dla widoku danych: 0,00% (0,00%)	0 % całości: 0,00% (0)	0,00 USD % całości: 0,00% (0,00 USD)
1. Masovian Voivodeship	1 977 (26,27%)	1 798 (26,64%)	2 885 (26,12%)	65,68%	2,35	00:02:03	0,00%	0 (0,00%)	0,00 USD (0,00%)
2. Silesian Voivodeship	1 197 (15,90%)	1 084 (16,06%)	1 626 (14,72%)	62,67%	2,52	00:02:16	0,00%	0 (0,00%)	0,00 USD (0,00%)
3. Lesser Poland Voivodeship	994 (13,21%)	897 (13,29%)	1 397 (12,65%)	66,86%	2,03	00:01:32	0,00%	0 (0,00%)	0,00 USD (0,00%)
4. Lower Silesian Voivodeship	639 (8,49%)	573 (8,49%)	917 (8,30%)	62,81%	2,42	00:02:18	0,00%	0 (0,00%)	0,00 USD (0,00%)
5. Greater Poland Voivodeship	484 (6,43%)	419 (6,21%)	709 (6,42%)	59,80%	2,32	00:01:47	0,00%	0 (0,00%)	0,00 USD (0,00%)
6. Pomeranian Voivodeship	383 (5,09%)	340 (5,04%)	524 (4,74%)	68,13%	2,10	00:01:28	0,00%	0 (0,00%)	0,00 USD (0,00%)
7. Lodz Voivodeship	292 (3,88%)	258 (3,82%)	398 (3,60%)	64,57%	2,39	00:01:49	0,00%	0 (0,00%)	0,00 USD (0,00%)
8. Podkarpackie Voivodeship	288 (3,83%)	250 (3,70%)	529 (4,79%)	68,24%	2,00	00:02:07	0,00%	0 (0,00%)	0,00 USD (0,00%)
9. Lublin Voivodeship	273 (3,63%)	245 (3,63%)	459 (4,15%)	69,28%	2,12	00:02:13	0,00%	0 (0,00%)	0,00 USD (0,00%)
10. Kuyavian-Pomeranian Voivodeship	202 (2,68%)	180 (2,67%)	281 (2,54%)	65,12%	2,42	00:02:15	0,00%	0 (0,00%)	0,00 USD (0,00%)
11. Świętokrzyskie	172 (2,29%)	148 (2,19%)	313 (2,83%)	55,91%	3,08	00:05:31	0,00%	0 (0,00%)	0,00 USD (0,00%)
12. Warmian-Masurian Voivodeship	160 (2,13%)	137 (2,03%)	266 (2,41%)	72,56%	1,74	00:01:44	0,00%	0 (0,00%)	0,00 USD (0,00%)
13. West Pomeranian Voivodeship	146 (1,94%)	131 (1,94%)	184 (1,67%)	64,13%	1,89	00:01:31	0,00%	0 (0,00%)	0,00 USD (0,00%)
14. Podlaskie Voivodeship	140 (1,86%)	122 (1,81%)	222 (2,01%)	63,96%	2,73	00:02:20	0,00%	0 (0,00%)	0,00 USD (0,00%)
15. Opole Voivodeship	95 (1,26%)	89 (1,32%)	120 (1,09%)	47,50%	3,53	00:03:40	0,00%	0 (0,00%)	0,00 USD (0,00%)
16. Lubusz Voivodeship	84 (1,12%)	79 (1,17%)	217 (1,96%)	40,09%	3,76	00:06:14	0,00%	0 (0,00%)	0,00 USD (0,00%)

Wiersze 1-16 z 16