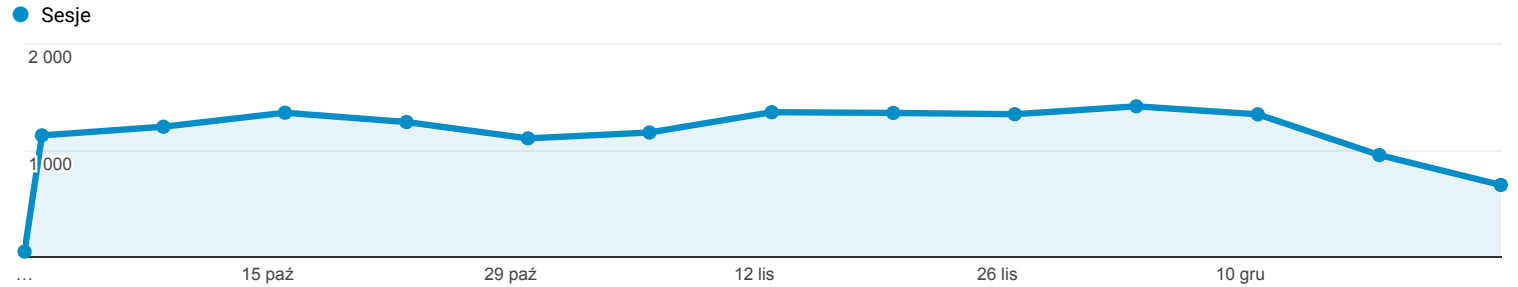


1 paź 2016 - 31 gru 2016

Odbiorcy ogółem

Wszyscy użytkownicy
100,00% Sesje

Ogółem



Sesje

15 764

Użytkownicy

11 481

Odsłony

28 642

Strony / sesja

1,82

Śr. czas trwania sesji

00:01:43

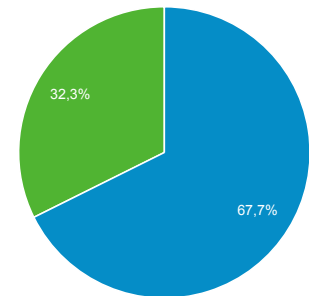
Współczynnik odrzuceń

73,79%

% nowych sesji

67,64%

New Visitor Returning Visitor



Język	Sesje	% Sesje
1. pl	13 205	83,77%
2. pl-pl	2 283	14,48%
3. en-us	195	1,24%
4. en-gb	30	0,19%
5. en	8	0,05%
6. ru	8	0,05%
7. de	7	0,04%
8. cs	4	0,03%
9. ru-ru	3	0,02%
10. uk	3	0,02%

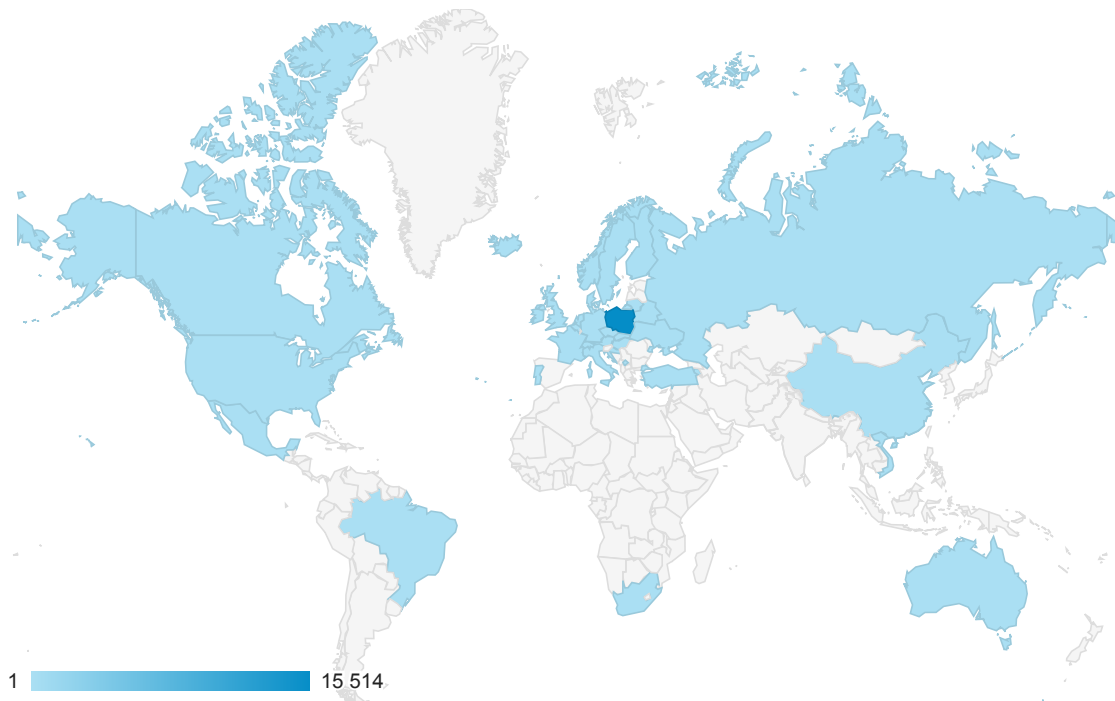
Lokalizacja

1 paź 2016 - 31 gru 2016

 Wszyscy użytkownicy
100,00% Sesje

Nakładka mapy

Podsumowanie



Kraj	Pozyskiwanie			Zachowanie			Konwersje		
	Sesje	% nowych sesji	Nowi użytkownicy	Współczynnik odrzuceń	Strony / sesja	Śr. czas trwania sesji	Współczynnik konwersji celu	Realizacje celu	Wartość celu
	15 764 % całości: 100,00% (15 764)	67,66% Śr. dla widoku danych: 67,64% (0,03%)	10 666 % całości: 100,03% (10 663)	73,79% Śr. dla widoku danych: 73,79% (0,00%)	1,82 Śr. dla widoku danych: 1,82 (0,00%)	00:01:43 Śr. dla widoku danych: 00:01:43 (0,00%)	0,00% Śr. dla widoku danych: 0,00% (0,00%)	0 % całości: 0,00% (0)	0,00 USD % całości: 0,00% (0,00 USD)
1. Poland	15 514 (98,41%)	67,53%	10 476 (98,22%)	73,65%	1,82	00:01:43	0,00%	0 (0,00%)	0,00 USD (0,00%)
2. Germany	46 (0,29%)	76,09%	35 (0,33%)	82,61%	2,37	00:01:46	0,00%	0 (0,00%)	0,00 USD (0,00%)
3. United Kingdom	37 (0,23%)	78,38%	29 (0,27%)	86,49%	1,27	00:00:15	0,00%	0 (0,00%)	0,00 USD (0,00%)
4. (not set)	37 (0,23%)	78,38%	29 (0,27%)	86,49%	2,08	00:00:43	0,00%	0 (0,00%)	0,00 USD (0,00%)
5. United States	22 (0,14%)	77,27%	17 (0,16%)	77,27%	1,55	00:01:34	0,00%	0 (0,00%)	0,00 USD (0,00%)
6. Czech Republic	15 (0,10%)	60,00%	9 (0,08%)	80,00%	2,27	00:03:43	0,00%	0 (0,00%)	0,00 USD (0,00%)
7. Netherlands	10 (0,06%)	80,00%	8 (0,08%)	70,00%	1,50	00:02:06	0,00%	0 (0,00%)	0,00 USD (0,00%)
8. Belgium	8 (0,05%)	87,50%	7 (0,07%)	75,00%	1,25	00:00:52	0,00%	0 (0,00%)	0,00 USD (0,00%)
9. Austria	7 (0,04%)	85,71%	6 (0,06%)	100,00%	1,00	00:00:00	0,00%	0 (0,00%)	0,00 USD (0,00%)
10. Norway	7 (0,04%)	71,43%	5 (0,05%)	71,43%	3,43	00:01:20	0,00%	0 (0,00%)	0,00 USD (0,00%)

Lokalizacja

1 paź 2016 - 31 gru 2016

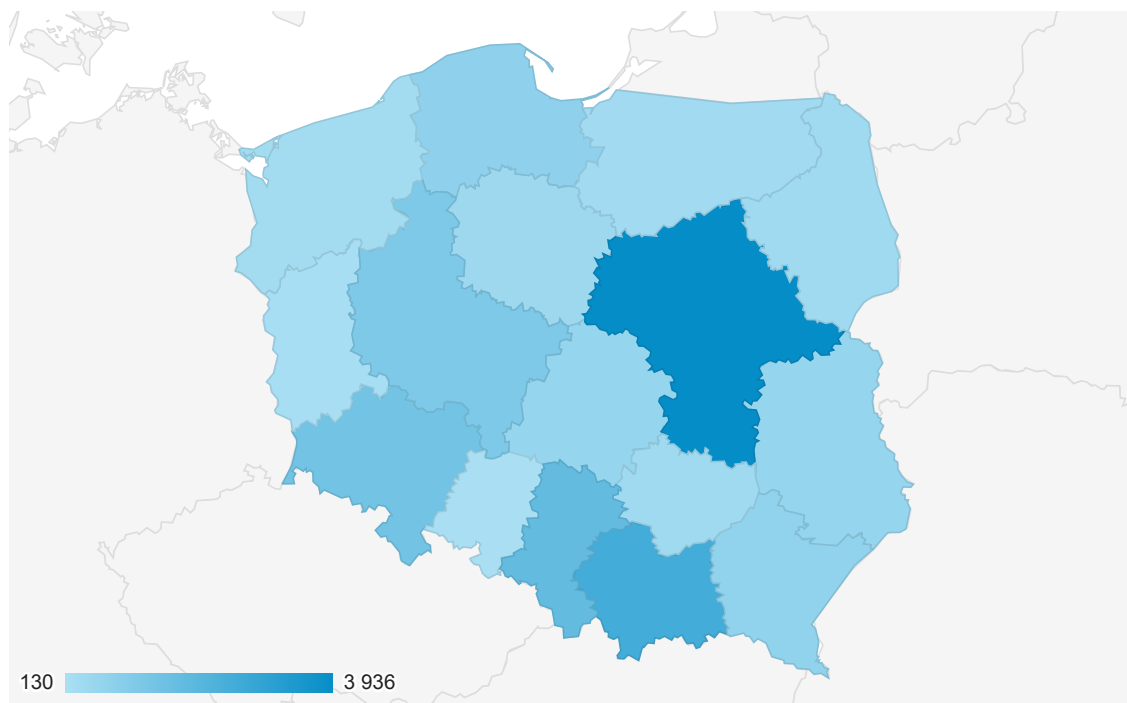
WSZYSTKIE » KRAJ: Poland



Wszyscy użytkownicy
98,41% Sesje

Nakładka mapy

Podsumowanie



Region	Pozyskiwanie			Zachowanie			Konwersje		
	Sesje	% nowych sesji	Nowi użytkownicy	Współczynnik odrzuceń	Strony / sesja	Śr. czas trwania sesji	Współczynnik konwersji celu	Realizacje celu	Wartość celu
	15 514 % całości: 98,41% (15 764)	67,53% Śr. dla widoku danych: 67,64% (-0,17%)	10 476 % całości: 98,25% (10 663)	73,65% Śr. dla widoku danych: 73,79% (-0,20%)	1,82 Śr. dla widoku danych: 1,82 (0,05%)	00:01:43 Śr. dla widoku danych: 00:01:43 (0,43%)	0,00% Śr. dla widoku danych: 0,00% (0,00%)	0 % całości: 0,00% (0)	0,00 USD % całości: 0,00% (0,00 USD)
1. Masovian Voivodeship	3 936 (25,37%)	69,39%	2 731 (26,07%)	74,49%	1,82	00:01:46	0,00%	0 (0,00%)	0,00 USD (0,00%)
2. Lesser Poland Voivodeship	2 485 (16,02%)	63,66%	1 582 (15,10%)	74,73%	1,63	00:01:33	0,00%	0 (0,00%)	0,00 USD (0,00%)
3. Silesian Voivodeship	1 768 (11,40%)	70,76%	1 251 (11,94%)	71,95%	1,95	00:01:37	0,00%	0 (0,00%)	0,00 USD (0,00%)
4. Lower Silesian Voivodeship	1 423 (9,17%)	64,86%	923 (8,81%)	77,02%	1,59	00:01:32	0,00%	0 (0,00%)	0,00 USD (0,00%)
5. Greater Poland Voivodeship	1 137 (7,33%)	65,35%	743 (7,09%)	74,14%	1,91	00:01:58	0,00%	0 (0,00%)	0,00 USD (0,00%)
6. Pomeranian Voivodeship	759 (4,89%)	72,99%	554 (5,29%)	76,15%	1,70	00:01:33	0,00%	0 (0,00%)	0,00 USD (0,00%)
7. Podkarpackie Voivodeship	717 (4,62%)	62,90%	451 (4,31%)	71,27%	1,85	00:01:46	0,00%	0 (0,00%)	0,00 USD (0,00%)
8. Lodz Voivodeship	615 (3,96%)	70,73%	435 (4,15%)	72,85%	1,87	00:01:37	0,00%	0 (0,00%)	0,00 USD (0,00%)
9. Lublin Voivodeship	587 (3,78%)	67,63%	397 (3,79%)	69,51%	2,03	00:01:57	0,00%	0 (0,00%)	0,00 USD (0,00%)
10. Kuyavian-Pomeranian Voivodeship	441 (2,84%)	66,44%	293 (2,80%)	73,24%	1,73	00:01:40	0,00%	0 (0,00%)	0,00 USD (0,00%)
11. Swietokrzyskie	358 (2,31%)	67,60%	242 (2,31%)	64,80%	2,40	00:02:29	0,00%	0 (0,00%)	0,00 USD (0,00%)
12. Podlaskie Voivodeship	352 (2,27%)	57,67%	203 (1,94%)	75,28%	1,76	00:01:35	0,00%	0 (0,00%)	0,00 USD (0,00%)

13.	Warmian-Masurian Voivodeship	344 (2,22%)	72,67%	250 (2,39%)	70,06%	1,94	00:01:54	0,00%	0 (0,00%)	0,00 USD (0,00%)
14.	West Pomeranian Voivodeship	289 (1,86%)	76,47%	221 (2,11%)	70,59%	2,30	00:02:11	0,00%	0 (0,00%)	0,00 USD (0,00%)
15.	Lubusz Voivodeship	173 (1,12%)	60,12%	104 (0,99%)	68,79%	2,04	00:01:52	0,00%	0 (0,00%)	0,00 USD (0,00%)
16.	Opole Voivodeship	130 (0,84%)	73,85%	96 (0,92%)	74,62%	1,78	00:01:53	0,00%	0 (0,00%)	0,00 USD (0,00%)

Wiersze 1-16 z 16