

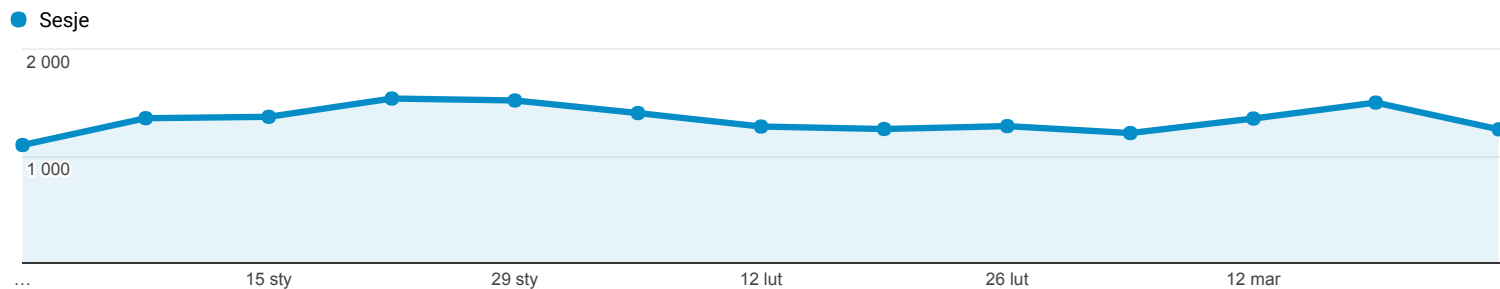


1 sty 2017 - 31 mar 2017

Odbiorcy ogółem

Wszyscy użytkownicy
100,00% Sesje

Ogółem



Sesje

17 370

Użytkownicy

13 199

Odsłony

30 995

Strony / sesja

1,78

Śr. czas trwania sesji

00:01:40

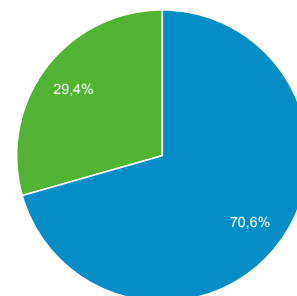
Współczynnik odrzuceń

73,40%

% nowych sesji

70,52%

New Visitor Returning Visitor



Język

Sesje % Sesje

Język	Sesje	% Sesje
1. pl	14 563	83,84%
2. pl-pl	2 446	14,08%
3. en-us	241	1,39%
4. en-gb	41	0,24%
5. ru	15	0,09%
6. en	10	0,06%
7. de	7	0,04%
8. uk	6	0,03%
9. ru-ru	5	0,03%
10. de-de	4	0,02%



1 sty 2017 - 31 mar 2017

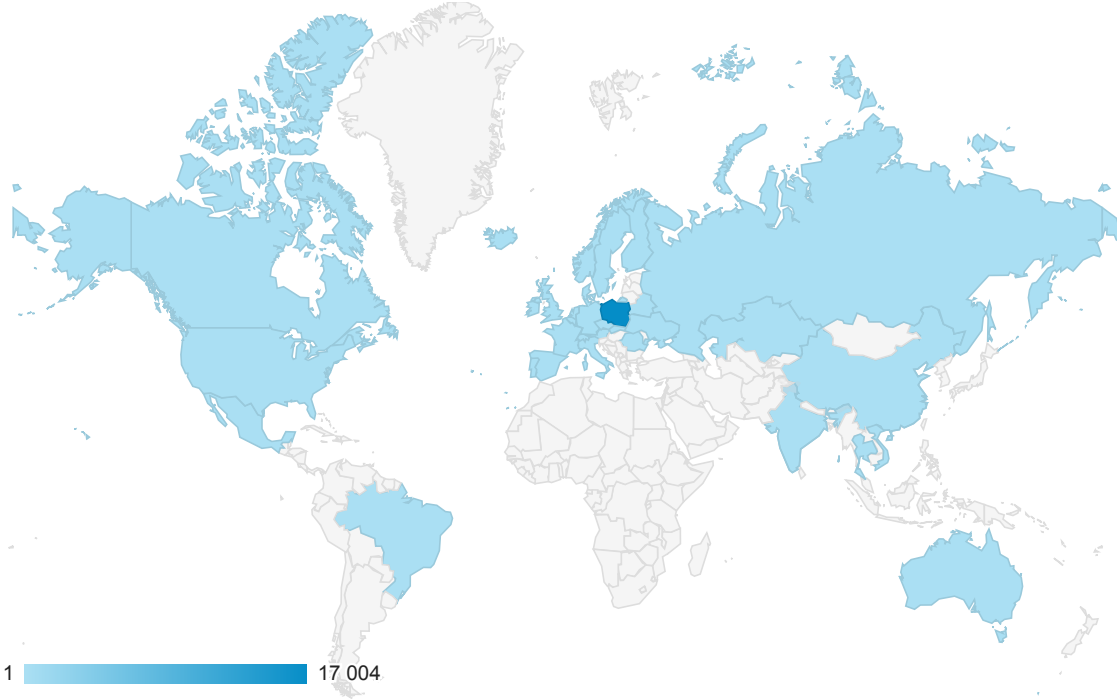
Lokalizacja



Wszyscy użytkownicy
100,00% Sesje

Nakładka mapy

Podsumowanie



Kraj	Pozyskiwanie			Zachowanie			Konwersje		
	Sesje	% nowych sesji	Nowi użytkownicy	Współczynnik odrzuceń	Strony / sesja	Śr. czas trwania sesji	Współczynnik konwersji celu	Realizacje celu	Wartość celu
	17 370 % całości: 100,00% (17 370)	70,58% Śr. dla widoku danych: 70,52% (0,08%)	12 260 % całości: 100,08% (12 250)	73,40% Śr. dla widoku danych: 73,40% (0,00%)	1,78 Śr. dla widoku danych: 1,78 (0,00%)	00:01:40 Śr. dla widoku danych: 00:01:40 (0,00%)	0,00% Śr. dla widoku danych: 0,00% (0,00%)	0 % całości: 0,00% (0)	0,00 USD % całości: 0,00% (0,00 USD)
1. Poland	17 004 (97,89%)	70,41%	11 973 (97,66%)	73,29%	1,79	00:01:41	0,00%	0 (0,00%)	0,00 USD (0,00%)
2. United Kingdom	64 (0,37%)	81,25%	52 (0,42%)	85,94%	1,30	00:01:27	0,00%	0 (0,00%)	0,00 USD (0,00%)
3. Germany	55 (0,32%)	85,45%	47 (0,38%)	72,73%	1,82	00:00:31	0,00%	0 (0,00%)	0,00 USD (0,00%)
4. (not set)	52 (0,30%)	63,46%	33 (0,27%)	76,92%	1,50	00:00:51	0,00%	0 (0,00%)	0,00 USD (0,00%)
5. United States	34 (0,20%)	76,47%	26 (0,21%)	70,59%	1,79	00:01:32	0,00%	0 (0,00%)	0,00 USD (0,00%)
6. Netherlands	17 (0,10%)	82,35%	14 (0,11%)	76,47%	1,82	00:00:35	0,00%	0 (0,00%)	0,00 USD (0,00%)
7. Sweden	15 (0,09%)	80,00%	12 (0,10%)	73,33%	1,47	00:02:17	0,00%	0 (0,00%)	0,00 USD (0,00%)
8. Czechia	14 (0,08%)	78,57%	11 (0,09%)	71,43%	1,36	00:02:35	0,00%	0 (0,00%)	0,00 USD (0,00%)
9. Ireland	13 (0,07%)	84,62%	11 (0,09%)	76,92%	2,85	00:00:47	0,00%	0 (0,00%)	0,00 USD (0,00%)
10. Belgium	12 (0,07%)	66,67%	8 (0,07%)	83,33%	1,25	00:00:50	0,00%	0 (0,00%)	0,00 USD (0,00%)



1 sty 2017 - 31 mar 2017

Lokalizacja

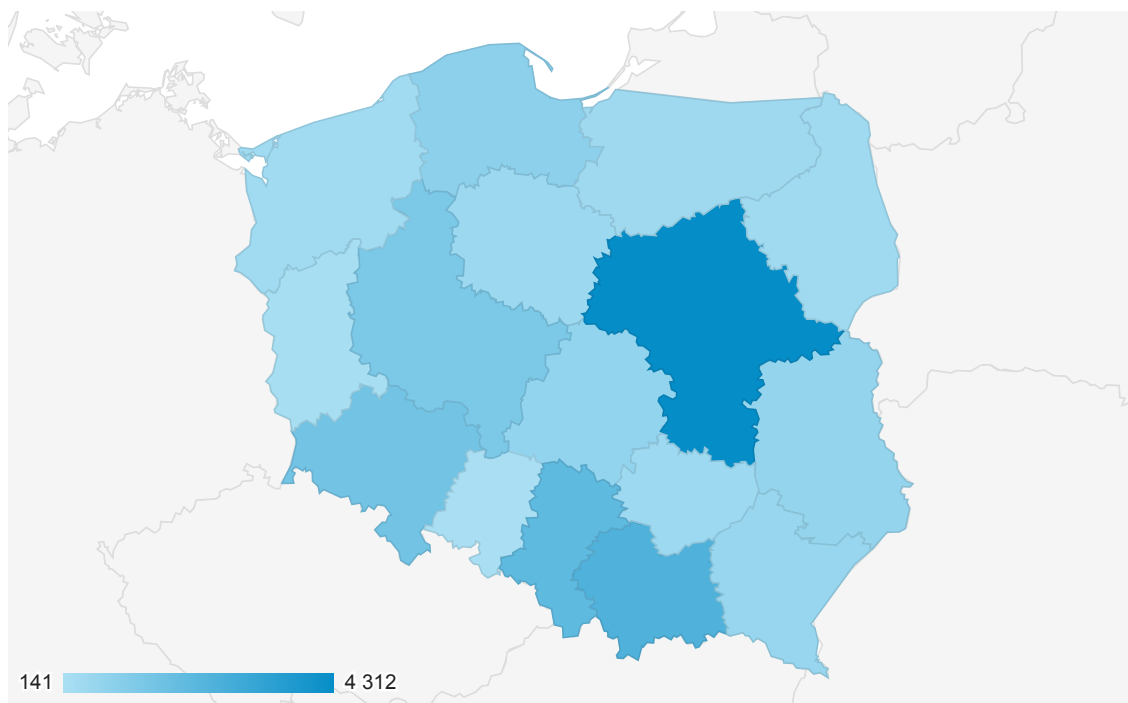
WSZYSTKIE » KRAJ: Poland



Wszyscy użytkownicy
97,89% Sesje

Nakładka mapy

Podsumowanie



Region	Pozyskiwanie			Zachowanie			Konwersje		
	Sesje	% nowych sesji	Nowi użytkownicy	Współczynnik odrzuceń	Strony / sesja	Śr. czas trwania sesji	Współczynnik konwersji celu	Realizacje celu	Wartość celu
	17 004 % całości: 97,89% (17 370)	70,41% Śr. dla widoku danych: 70,52% (-0,16%)	11 973 % całości: 97,74% (12 250)	73,29% Śr. dla widoku danych: 73,40% (-0,15%)	1,79 Śr. dla widoku danych: 1,78 (0,26%)	00:01:41 Śr. dla widoku danych: 00:01:40 (0,71%)	0,00% Śr. dla widoku danych: 0,00% (0,00%)	0 % całości: 0,00% (0)	0,00 USD % całości: 0,00% (0,00 USD)
1. Masovian Voivodeship	4 312 (25,36%)	73,77%	3 181 (26,57%)	73,54%	1,79	00:01:46	0,00%	0 (0,00%)	0,00 USD (0,00%)
2. Lesser Poland Voivodeship	2 421 (14,24%)	68,36%	1 655 (13,82%)	74,31%	1,72	00:01:13	0,00%	0 (0,00%)	0,00 USD (0,00%)
3. Silesian Voivodeship	2 034 (11,96%)	72,52%	1 475 (12,32%)	73,21%	1,79	00:01:43	0,00%	0 (0,00%)	0,00 USD (0,00%)
4. Lower Silesian Voivodeship	1 520 (8,94%)	69,93%	1 063 (8,88%)	75,66%	1,63	00:01:38	0,00%	0 (0,00%)	0,00 USD (0,00%)
5. Greater Poland Voivodeship	1 305 (7,67%)	65,29%	852 (7,12%)	73,03%	1,81	00:01:39	0,00%	0 (0,00%)	0,00 USD (0,00%)
6. Pomeranian Voivodeship	883 (5,19%)	74,07%	654 (5,46%)	76,67%	1,73	00:01:19	0,00%	0 (0,00%)	0,00 USD (0,00%)
7. Lodz Voivodeship	740 (4,35%)	70,68%	523 (4,37%)	69,32%	1,95	00:02:04	0,00%	0 (0,00%)	0,00 USD (0,00%)
8. Lublin Voivodeship	684 (4,02%)	65,64%	449 (3,75%)	70,91%	1,93	00:02:11	0,00%	0 (0,00%)	0,00 USD (0,00%)
9. Podkarpackie Voivodeship	616 (3,62%)	69,16%	426 (3,56%)	69,32%	1,90	00:01:49	0,00%	0 (0,00%)	0,00 USD (0,00%)
10. Kuyavian-Pomeranian Voivodeship	500 (2,94%)	69,00%	345 (2,88%)	71,60%	1,99	00:02:01	0,00%	0 (0,00%)	0,00 USD (0,00%)
11. Swietokrzyskie	457 (2,69%)	65,43%	299 (2,50%)	72,43%	1,73	00:01:50	0,00%	0 (0,00%)	0,00 USD (0,00%)
12. Warmian-Masurian Voivodeship	421 (2,48%)	73,16%	308 (2,57%)	71,97%	1,94	00:02:20	0,00%	0 (0,00%)	0,00 USD (0,00%)

13. Podlaskie Voivodeship	397 (2,33%)	56,42%	224 (1,87%)	70,53%	1,86	00:01:52	0,00%	0 (0,00%)	0,00 USD (0,00%)
14. West Pomeranian Voivodeship	361 (2,12%)	73,13%	264 (2,20%)	76,18%	1,66	00:01:37	0,00%	0 (0,00%)	0,00 USD (0,00%)
15. Lubusz Voivodeship	212 (1,25%)	61,79%	131 (1,09%)	71,70%	1,73	00:01:25	0,00%	0 (0,00%)	0,00 USD (0,00%)
16. Opole Voivodeship	141 (0,83%)	87,94%	124 (1,04%)	70,21%	1,96	00:01:20	0,00%	0 (0,00%)	0,00 USD (0,00%)

Wiersze 1-16 z 16