



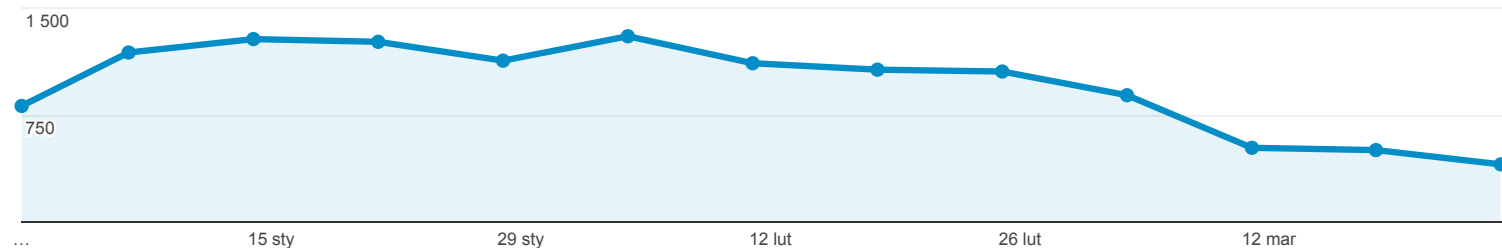
Odbiorcy ogółem

Wszyscy użytkownicy
100,00% Użytkownicy

1 sty 2018 - 31 mar 2018

Ogółem

Użytkownicy



Użytkownicy
10 783

Nowi użytkownicy
9 910

Sesje
15 323

Sesje na użytkownika
1,42

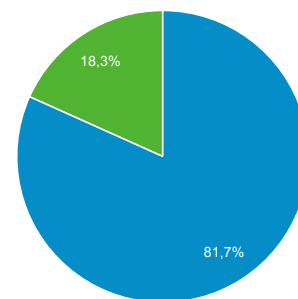
Odśłony
29 957

Strony / sesja
1,96

Śr. czas trwania sesji
00:01:47

Współczynnik odrzuceń
71,15%

■ New Visitor ■ Returning Visitor



Język	Użytkownicy	% Użytkownicy
1. pl	8 726	81,35%
2. pl-pl	1 748	16,30%
3. en-us	167	1,56%
4. en-gb	35	0,33%
5. de	10	0,09%
6. ru	8	0,07%
7. ru-ru	5	0,05%
8. cs	3	0,03%
9. en	3	0,03%
10. uk	3	0,03%



Lokalizacja

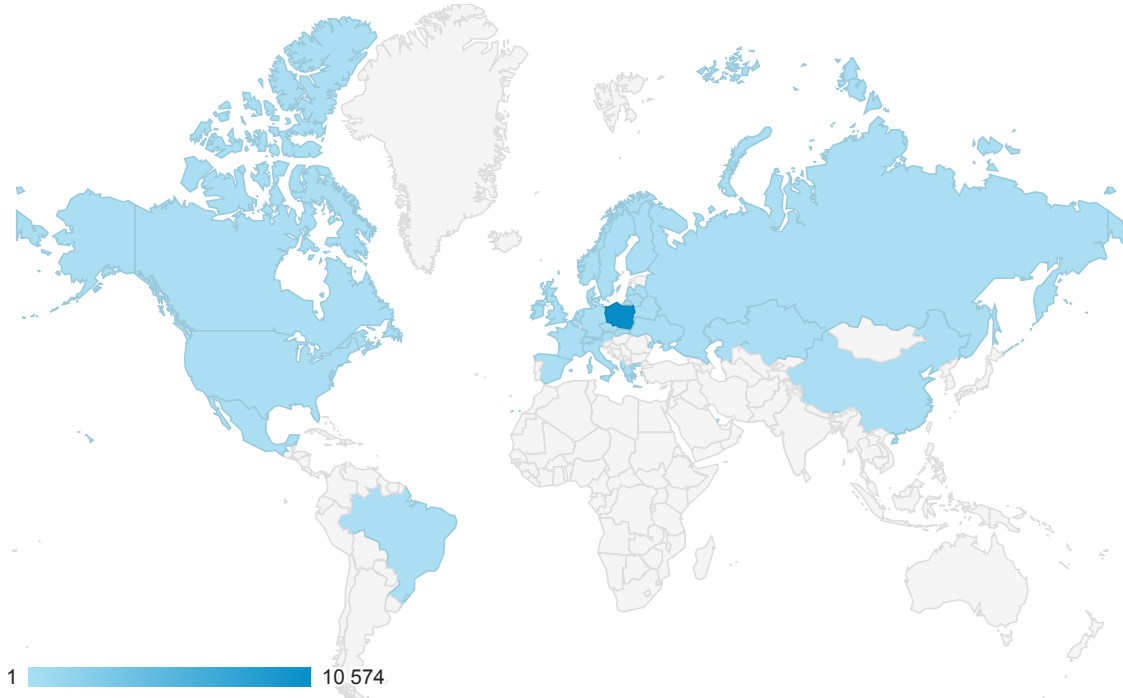


Wszyscy użytkownicy
100,00% Użytkownicy

1 sty 2018 - 31 mar 2018

Nakładka mapy

Podsumowanie



Kraj	Pozyskiwanie			Zachowanie			Konwersje		
	Użytkownicy	Nowi użytkownicy	Sesje	Współczynnik odrzuceń	Strony / sesja	Śr. czas trwania sesji	Współczynnik konwersji celu	Realizacje celu	Wartość celu
	10 783 % całości: 100,00% (10 783)	9 912 % całości: 100,02% (9 910)	15 323 % całości: 100,00% (15 323)	71,15% Śr. dla widoku danych: 71,15% (0,00%)	1,96 Śr. dla widoku danych: 1,96 (0,00%)	00:01:47 Śr. dla widoku danych: 00:01:47 (0,00%)	0,00% Śr. dla widoku danych: 0,00% (0,00%)	0 % całości: 0,00% (0)	0,00 USD % całości: 0,00% (0,00 USD)
1. Poland	10 574 (98,23%)	9 731 (98,17%)	15 082 (98,43%)	71,04%	1,96	00:01:47	0,00%	0 (0,00%)	0,00 USD (0,00%)
2. United Kingdom	45 (0,42%)	41 (0,41%)	55 (0,36%)	78,18%	1,49	00:00:43	0,00%	0 (0,00%)	0,00 USD (0,00%)
3. Germany	38 (0,35%)	38 (0,38%)	49 (0,32%)	81,63%	1,90	00:01:17	0,00%	0 (0,00%)	0,00 USD (0,00%)
4. United States	16 (0,15%)	16 (0,16%)	16 (0,10%)	81,25%	2,56	00:01:24	0,00%	0 (0,00%)	0,00 USD (0,00%)
5. (not set)	14 (0,13%)	12 (0,12%)	35 (0,23%)	62,86%	2,26	00:02:31	0,00%	0 (0,00%)	0,00 USD (0,00%)
6. France	9 (0,08%)	9 (0,09%)	10 (0,07%)	90,00%	1,10	00:00:31	0,00%	0 (0,00%)	0,00 USD (0,00%)
7. Czechia	7 (0,07%)	7 (0,07%)	8 (0,05%)	62,50%	2,62	00:04:04	0,00%	0 (0,00%)	0,00 USD (0,00%)
8. Netherlands	7 (0,07%)	7 (0,07%)	8 (0,05%)	75,00%	1,25	00:01:48	0,00%	0 (0,00%)	0,00 USD (0,00%)
9. Austria	5 (0,05%)	3 (0,03%)	5 (0,03%)	80,00%	1,20	<00:00:01	0,00%	0 (0,00%)	0,00 USD (0,00%)
10. Ukraine	5 (0,05%)	5 (0,05%)	5 (0,03%)	100,00%	1,00	00:00:00	0,00%	0 (0,00%)	0,00 USD (0,00%)



Lokalizacja

WSZYSTKIE » KRAJ: Poland

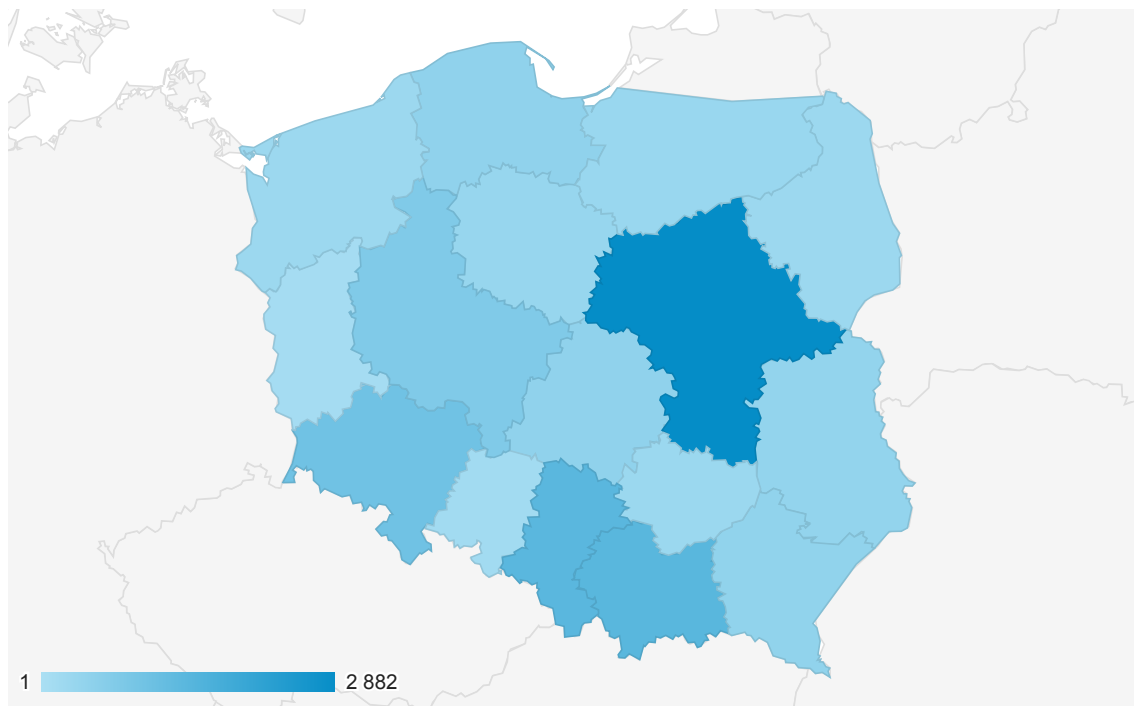
1 sty 2018 - 31 mar 2018



Wszyscy użytkownicy
98,06% Użytkownicy

Nakładka mapy

Podsumowanie



Region	Pozyskiwanie			Zachowanie			Konwersje		
	Użytkownicy	Nowi użytkownicy	Sesje	Współczynnik odrzuceń	Strony / sesja	Śr. czas trwania sesji	Współczynnik konwersji celu	Realizacje celu	Wartość celu
	10 574 % całości: 98,06% (10 783)	9 731 % całości: 98,19% (9 910)	15 082 % całości: 98,43% (15 323)	71,04% Śr. dla widoku danych: 71,15% (-0,14%)	1,96 Śr. dla widoku danych: 1,96 (0,18%)	00:01:47 Śr. dla widoku danych: 00:01:47 (0,52%)	0,00% Śr. dla widoku danych: 0,00% (0,00%)	0 % całości: 0,00% (0)	0,00 USD % całości: 0,00% (0,00 USD)
1. Masovian Voivodeship	2 882 (26,75%)	2 634 (27,07%)	4 023 (26,67%)	73,48%	1,99	00:01:40	0,00%	0 (0,00%)	0,00 USD (0,00%)
2. Lesser Poland Voivodeship	1 420 (13,18%)	1 279 (13,14%)	1 984 (13,15%)	72,88%	1,69	00:01:24	0,00%	0 (0,00%)	0,00 USD (0,00%)
3. Silesian Voivodeship	1 392 (12,92%)	1 266 (13,01%)	1 845 (12,23%)	69,59%	1,95	00:01:40	0,00%	0 (0,00%)	0,00 USD (0,00%)
4. Lower Silesian Voivodeship	1 008 (9,36%)	887 (9,12%)	1 413 (9,37%)	69,99%	2,00	00:01:56	0,00%	0 (0,00%)	0,00 USD (0,00%)
5. Greater Poland Voivodeship	736 (6,83%)	659 (6,77%)	1 005 (6,66%)	73,83%	1,76	00:01:32	0,00%	0 (0,00%)	0,00 USD (0,00%)
6. Pomeranian Voivodeship	454 (4,21%)	412 (4,23%)	564 (3,74%)	72,87%	1,76	00:01:18	0,00%	0 (0,00%)	0,00 USD (0,00%)
7. Lodz Voivodeship	449 (4,17%)	406 (4,17%)	594 (3,94%)	67,85%	2,05	00:02:27	0,00%	0 (0,00%)	0,00 USD (0,00%)
8. Podkarpackie Voivodeship	429 (3,98%)	386 (3,97%)	604 (4,00%)	64,74%	2,11	00:02:24	0,00%	0 (0,00%)	0,00 USD (0,00%)
9. Lublin Voivodeship	400 (3,71%)	361 (3,71%)	714 (4,73%)	70,31%	1,95	00:01:58	0,00%	0 (0,00%)	0,00 USD (0,00%)
10. Kuyavian-Pomeranian Voivodeship	331 (3,07%)	296 (3,04%)	432 (2,86%)	68,75%	2,00	00:01:38	0,00%	0 (0,00%)	0,00 USD (0,00%)
11. Warmian-Masurian Voivodeship	292 (2,71%)	272 (2,80%)	385 (2,55%)	67,79%	2,43	00:02:17	0,00%	0 (0,00%)	0,00 USD (0,00%)
12. Swietokrzyskie	258 (2,40%)	225 (2,31%)	377 (2,50%)	66,58%	1,96	00:01:55	0,00%	0 (0,00%)	0,00 USD (0,00%)

13. Podlaskie Voivodeship	246 (2,28%)	220 (2,26%)	415 (2,75%)	72,53%	1,99	00:02:00	0,00%	0 (0,00%)	0,00 USD (0,00%)
14. West Pomeranian Voivodeship	239 (2,22%)	214 (2,20%)	293 (1,94%)	72,35%	1,72	00:01:29	0,00%	0 (0,00%)	0,00 USD (0,00%)
15. Opole Voivodeship	142 (1,32%)	130 (1,34%)	174 (1,15%)	68,97%	1,91	00:01:07	0,00%	0 (0,00%)	0,00 USD (0,00%)
16. Lubusz Voivodeship	93 (0,86%)	83 (0,85%)	259 (1,72%)	57,14%	3,56	00:05:14	0,00%	0 (0,00%)	0,00 USD (0,00%)
17. (not set)	1 (0,01%)	1 (0,01%)	1 (0,01%)	100,00%	1,00	00:00:00	0,00%	0 (0,00%)	0,00 USD (0,00%)

Wiersze 1-17 z 17