

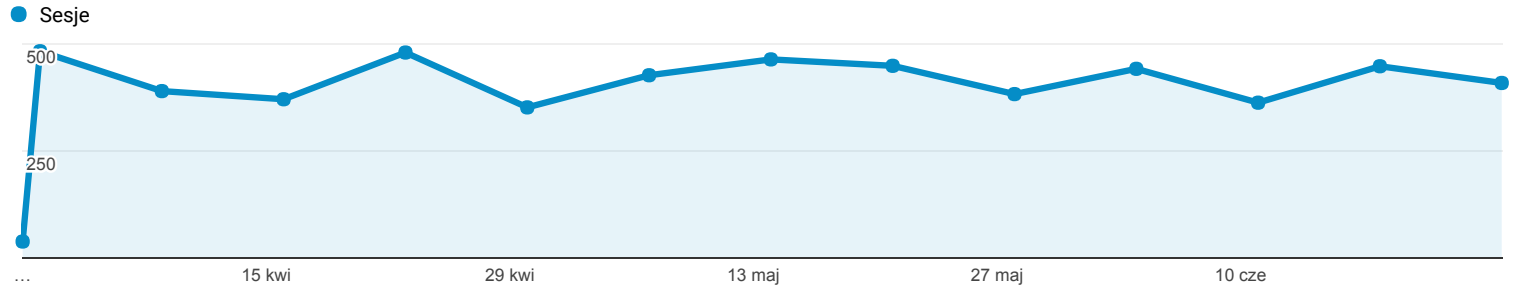


1 kwi 2017 - 30 cze 2017

Odbiorcy ogółem

Wszyscy użytkownicy
100,00% Sesje

Ogółem



Sesje

5 486

Użytkownicy

3 412

Odsłony

22 935

Strony / sesja

4,18

Śr. czas trwania sesji

00:04:58

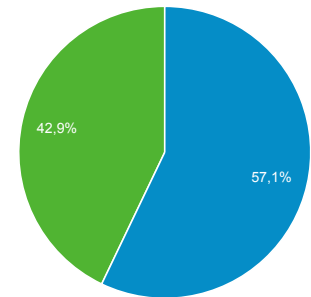
Współczynnik odrzuceń

48,45%

% nowych sesji

57,00%

■ New Visitor ■ Returning Visitor



Język

Język	Sesje	% Sesje
1. pl	3 816	69,56%
2. en-us	626	11,41%
3. pl-pl	552	10,06%
4. en-gb	175	3,19%
5. ru	32	0,58%
6. zh-cn	30	0,55%
7. de	25	0,46%
8. en	14	0,26%
9. pt-pt	14	0,26%
10. en-au	13	0,24%



Lokalizacja

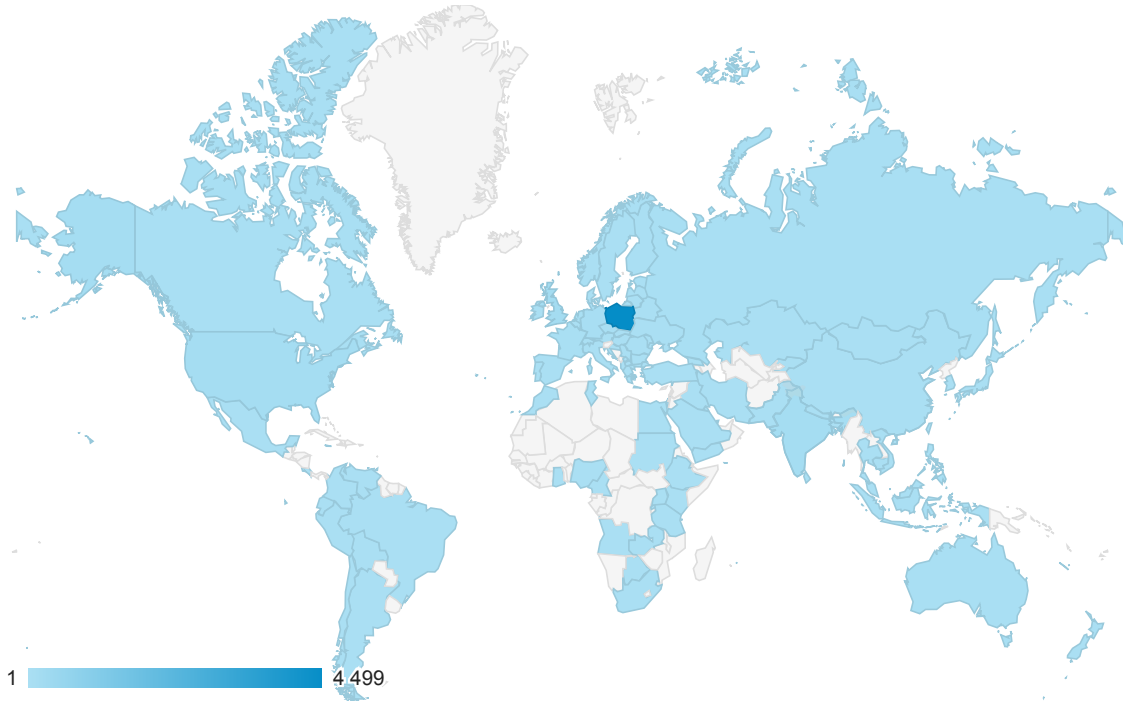
1 kwi 2017 - 30 cze 2017



Wszyscy użytkownicy
100,00% Sesje

Nakładka mapy

Podsumowanie



Kraj	Pozyskiwanie			Zachowanie			Konwersje		
	Sesje	% nowych sesji	Nowi użytkownicy	Współczynnik odrzuceń	Strony / sesja	Śr. czas trwania sesji	Współczynnik konwersji celu	Realizacje celu	Wartość celu
	5 486 % całości: 100,00% (5 486)	57,11% Śr. dla widoku danych: 57,00% (0,19%)	3 133 % całości: 100,19% (3 127)	48,45% Śr. dla widoku danych: 48,45% (0,00%)	4,18 Śr. dla widoku danych: 4,18 (0,00%)	00:04:58 Śr. dla widoku danych: 00:04:58 (0,00%)	0,00% Śr. dla widoku danych: 0,00% (0,00%)	0 % całości: 0,00% (0)	0,00 USD % całości: 0,00% (0,00 USD)
1. Poland	4 499 (82,01%)	54,10%	2 434 (77,69%)	45,10%	4,50	00:05:23	0,00%	0 (0,00%)	0,00 USD (0,00%)
2. United Kingdom	167 (3,04%)	43,11%	72 (2,30%)	64,07%	2,87	00:03:16	0,00%	0 (0,00%)	0,00 USD (0,00%)
3. India	132 (2,41%)	71,21%	94 (3,00%)	71,97%	1,80	00:02:48	0,00%	0 (0,00%)	0,00 USD (0,00%)
4. United States	131 (2,39%)	73,28%	96 (3,06%)	61,07%	4,20	00:05:56	0,00%	0 (0,00%)	0,00 USD (0,00%)
5. Germany	47 (0,86%)	76,60%	36 (1,15%)	57,45%	2,45	00:02:41	0,00%	0 (0,00%)	0,00 USD (0,00%)
6. Netherlands	28 (0,51%)	32,14%	9 (0,29%)	46,43%	2,68	00:03:49	0,00%	0 (0,00%)	0,00 USD (0,00%)
7. Canada	27 (0,49%)	81,48%	22 (0,70%)	70,37%	2,07	00:02:08	0,00%	0 (0,00%)	0,00 USD (0,00%)
8. France	23 (0,42%)	73,91%	17 (0,54%)	65,22%	2,35	00:01:41	0,00%	0 (0,00%)	0,00 USD (0,00%)
9. Australia	22 (0,40%)	68,18%	15 (0,48%)	50,00%	4,82	00:03:55	0,00%	0 (0,00%)	0,00 USD (0,00%)
10. Czechia	22 (0,40%)	50,00%	11 (0,35%)	27,27%	3,68	00:03:16	0,00%	0 (0,00%)	0,00 USD (0,00%)
11. Russia	19 (0,35%)	78,95%	15 (0,48%)	63,16%	2,32	00:04:08	0,00%	0 (0,00%)	0,00 USD (0,00%)
12. Philippines	16 (0,29%)	100,00%	16 (0,51%)	93,75%	1,25	00:02:41	0,00%	0 (0,00%)	0,00 USD (0,00%)
13. Malaysia	14	71,43%	10	92,86%	1,14	00:00:13	0,00%	0	0,00 USD

		(0,26%)		(0,32%)				(0,00%)	(0,00%)	
14.	(not set)	14 (0,26%)	50,00%	7 (0,22%)	35,71%	4,07	00:05:27	0,00%	0 (0,00%)	0,00 USD (0,00%)
15.	Brazil	13 (0,24%)	84,62%	11 (0,35%)	84,62%	1,31	00:00:05	0,00%	0 (0,00%)	0,00 USD (0,00%)
16.	Nigeria	13 (0,24%)	92,31%	12 (0,38%)	84,62%	1,23	00:00:06	0,00%	0 (0,00%)	0,00 USD (0,00%)
17.	Romania	12 (0,22%)	66,67%	8 (0,26%)	58,33%	2,08	00:01:51	0,00%	0 (0,00%)	0,00 USD (0,00%)
18.	Sweden	12 (0,22%)	75,00%	9 (0,29%)	41,67%	4,92	00:01:39	0,00%	0 (0,00%)	0,00 USD (0,00%)
19.	Belarus	10 (0,18%)	20,00%	2 (0,06%)	40,00%	7,00	00:06:30	0,00%	0 (0,00%)	0,00 USD (0,00%)
20.	China	10 (0,18%)	70,00%	7 (0,22%)	80,00%	1,80	00:01:39	0,00%	0 (0,00%)	0,00 USD (0,00%)
21.	Denmark	10 (0,18%)	90,00%	9 (0,29%)	70,00%	1,50	00:00:15	0,00%	0 (0,00%)	0,00 USD (0,00%)
22.	Spain	10 (0,18%)	80,00%	8 (0,26%)	30,00%	4,10	00:02:35	0,00%	0 (0,00%)	0,00 USD (0,00%)
23.	Belgium	9 (0,16%)	77,78%	7 (0,22%)	33,33%	8,56	00:06:30	0,00%	0 (0,00%)	0,00 USD (0,00%)
24.	Portugal	9 (0,16%)	77,78%	7 (0,22%)	66,67%	1,44	00:00:15	0,00%	0 (0,00%)	0,00 USD (0,00%)
25.	Turkey	9 (0,16%)	100,00%	9 (0,29%)	55,56%	2,44	00:01:23	0,00%	0 (0,00%)	0,00 USD (0,00%)

Wiersze 1-25 z 100



Lokalizacja

1 kwi 2017 - 30 cze 2017

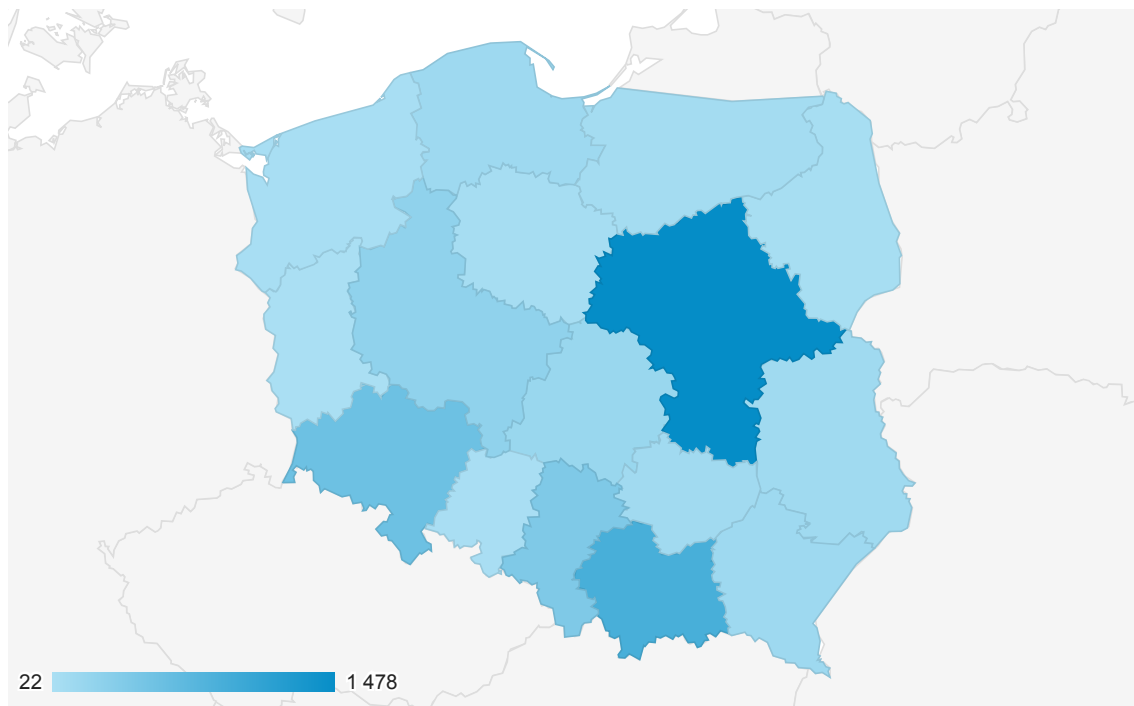
WSZYSTKIE » KRAJ: Poland



Wszyscy użytkownicy
82,01% Sesje

Nakładka mapy

Podsumowanie



Region	Pozyskiwanie			Zachowanie			Konwersje		
	Sesje	% nowych sesji	Nowi użytkownicy	Współczynnik odrzuceń	Strony / sesja	Śr. czas trwania sesji	Współczynnik konwersji celu	Realizacje celu	Wartość celu
	4 499 % całości: 82,01% (5 486)	54,10% Śr. dla widoku danych: 57,00% (-5,09%)	2 434 % całości: 77,84% (3 127)	45,10% Śr. dla widoku danych: 48,45% (-6,92%)	4,50 Śr. dla widoku danych: 4,18 (7,69%)	00:05:23 Śr. dla widoku danych: 00:04:58 (8,52%)	0,00% Śr. dla widoku danych: 0,00% (0,00%)	0 % całości: 0,00% (0)	0,00 USD % całości: (0,00 USD)
1. Masovian Voivodeship	1 478 (32,85%)	45,94%	679 (27,90%)	45,47%	5,07	00:06:15	0,00%	0 (0,00%)	0,00 USD (0,00%)
2. Lesser Poland Voivodeship	883 (19,63%)	62,17%	549 (22,56%)	49,72%	3,35	00:03:40	0,00%	0 (0,00%)	0,00 USD (0,00%)
3. Lower Silesian Voivodeship	561 (12,47%)	43,67%	245 (10,07%)	29,59%	6,61	00:09:45	0,00%	0 (0,00%)	0,00 USD (0,00%)
4. Silesian Voivodeship	405 (9,00%)	61,48%	249 (10,23%)	48,89%	4,25	00:03:59	0,00%	0 (0,00%)	0,00 USD (0,00%)
5. Greater Poland Voivodeship	255 (5,67%)	68,63%	175 (7,19%)	39,22%	4,54	00:04:48	0,00%	0 (0,00%)	0,00 USD (0,00%)
6. Lodz Voivodeship	172 (3,82%)	51,16%	88 (3,62%)	47,09%	3,84	00:05:13	0,00%	0 (0,00%)	0,00 USD (0,00%)
7. Podkarpackie Voivodeship	131 (2,91%)	58,02%	76 (3,12%)	44,27%	3,13	00:04:07	0,00%	0 (0,00%)	0,00 USD (0,00%)
8. Pomeranian Voivodeship	127 (2,82%)	70,87%	90 (3,70%)	55,12%	3,52	00:03:15	0,00%	0 (0,00%)	0,00 USD (0,00%)
9. Lublin Voivodeship	112 (2,49%)	49,11%	55 (2,26%)	50,00%	3,22	00:02:53	0,00%	0 (0,00%)	0,00 USD (0,00%)
10. Swietokrzyskie	105 (2,33%)	49,52%	52 (2,14%)	47,62%	3,91	00:02:00	0,00%	0 (0,00%)	0,00 USD (0,00%)
11. Warmian-Masurian Voivodeship	74 (1,64%)	50,00%	37 (1,52%)	43,24%	3,47	00:07:20	0,00%	0 (0,00%)	0,00 USD (0,00%)
12. Kuyavian-Pomeranian Voivodeship	60 (1,33%)	78,33%	47 (1,93%)	45,00%	4,68	00:04:29	0,00%	0 (0,00%)	0,00 USD (0,00%)

13. Podlaskie Voivodeship	45 (1,00%)	77,78%	35 (1,44%)	53,33%	2,76	00:02:41	0,00%	0 (0,00%)	0,00 USD (0,00%)
14. West Pomeranian Voivodeship	38 (0,84%)	78,95%	30 (1,23%)	68,42%	3,00	00:02:29	0,00%	0 (0,00%)	0,00 USD (0,00%)
15. Opole Voivodeship	31 (0,69%)	32,26%	10 (0,41%)	77,42%	2,10	00:00:46	0,00%	0 (0,00%)	0,00 USD (0,00%)
16. Lubusz Voivodeship	22 (0,49%)	77,27%	17 (0,70%)	27,27%	3,68	00:02:06	0,00%	0 (0,00%)	0,00 USD (0,00%)

Wiersze 1-16 z 16