

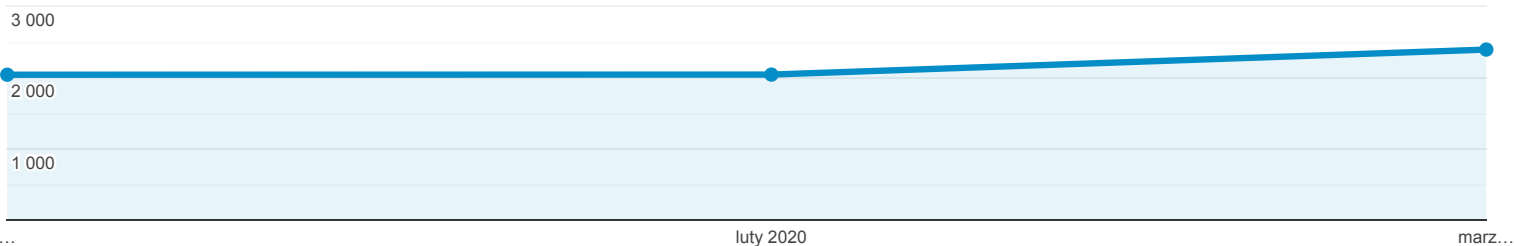
Odbiorcy ogółem

Wszyscy użytkownicy
100,00% Użytkownicy

1 sty 2020 - 31 mar 2020

Ogółem

Użytkownicy



Użytkownicy

6 159

Nowi użytkownicy

5 942

Sesje

8 504

Sesje na użytkownika

1,38

Odsłony

30 611

Strony/sesja

3,60

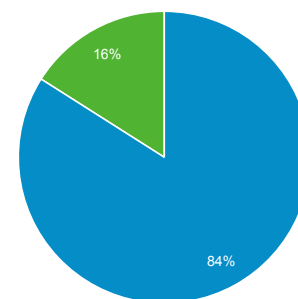
Śr. czas trwania sesji

00:03:41

Współczynnik odrzuceń

48,89%

New Visitor Returning Visitor



Język

Użytkownicy % Użytkownicy

Język	Użytkownicy	% Użytkownicy
1. pl-pl	3 783	61,01%
2. pl	1 747	28,17%
3. en-us	348	5,61%
4. en-gb	103	1,66%
5. ru-ru	39	0,63%
6. de-de	22	0,35%
7. de	19	0,31%
8. zh-cn	16	0,26%
9. en	12	0,19%
10. cs-cz	7	0,11%



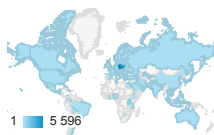
Lokalizacja

Wszyscy użytkownicy
100,00% Użytkownicy

1 sty 2020 - 31 mar 2020

Nakładka mapy

Podsumowanie



Kraj	Pozyskiwanie			Zachowanie			Konwersje		
	Użytkownicy	Nowi użytkownicy	Sesje	Współczynnik odrzuceń	Strony/sesja	Śr. czas trwania sesji	Współczynnik konwersji celu	Realizacje celu	Wartość celu
	6 159 % całości: 100,00% (6 159)	5 950 % całości: 100,13% (5 942)	8 504 % całości: 100,00% (8 504)	48,89% Śr. dla widoku danych: 48,89% (0,00%)	3,60 Śr. dla widoku danych: 3,60 (0,00%)	00:03:41 Śr. dla widoku danych: 00:03:41 (0,00%)	0,00% Śr. dla widoku danych: 0,00% (0,00%)	0 % całości: 0,00% (0)	0,00 USD % całości: 0,00% (0,00 USD)
1. Poland	5 596 (90,19%)	5 370 (90,25%)	7 726 (90,85%)	47,20%	3,68	00:03:48	0,00%	0 (0,00%)	0,00 USD (0,00%)
2. United States	91 (1,47%)	90 (1,51%)	96 (1,13%)	81,25%	2,11	00:02:04	0,00%	0 (0,00%)	0,00 USD (0,00%)
3. United Kingdom	79 (1,27%)	73 (1,23%)	99 (1,16%)	57,58%	3,45	00:03:34	0,00%	0 (0,00%)	0,00 USD (0,00%)
4. Germany	66 (1,06%)	62 (1,04%)	78 (0,92%)	67,95%	2,35	00:02:16	0,00%	0 (0,00%)	0,00 USD (0,00%)
5. India	27 (0,44%)	24 (0,40%)	61 (0,72%)	59,02%	1,82	00:01:05	0,00%	0 (0,00%)	0,00 USD (0,00%)
6. Ukraine	23 (0,37%)	22 (0,37%)	67 (0,79%)	64,18%	3,61	00:03:39	0,00%	0 (0,00%)	0,00 USD (0,00%)
7. Netherlands	20 (0,32%)	18 (0,30%)	25 (0,29%)	44,00%	3,16	00:02:24	0,00%	0 (0,00%)	0,00 USD (0,00%)
8. Canada	17 (0,27%)	17 (0,29%)	20 (0,24%)	55,00%	2,55	00:02:49	0,00%	0 (0,00%)	0,00 USD (0,00%)
9. Russia	17 (0,27%)	17 (0,29%)	18 (0,21%)	72,22%	1,50	00:01:29	0,00%	0 (0,00%)	0,00 USD (0,00%)
10. (not set)	17 (0,27%)	15 (0,25%)	20 (0,24%)	30,00%	4,20	00:02:43	0,00%	0 (0,00%)	0,00 USD (0,00%)

Wiersze 1-10 z 82

Lokalizacja

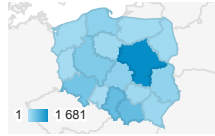
WSZYSTKIE » KRAJ: Poland

1 sty 2020 - 31 mar 2020

Wszyscy użytkownicy
 90,86% Użytkownicy

Nakładka mapy

Podsumowanie



Region	Pozyskiwanie			Zachowanie			Konwersje		
	Użytkownicy	Nowi użytkownicy	Sesje	Współczynnik odrzuceń	Strony/sesja	Śr. czas trwania sesji	Współczynnik konwersji celu	Realizacje celu	Wartość celu
	5 596 % całości: 90,86% (6 159)	5 370 % całości: 90,37% (5 942)	7 726 % całości: 90,85% (8 504)	47,20% Śr. dla widoku danych: 48,89% (-3,46%)	3,68 Śr. dla widoku danych: 3,60 (2,34%)	00:03:48 Śr. dla widoku danych: 00:03:41 (3,04%)	0,00% Śr. dla widoku danych: 0,00% (0,00%)	0 % całości: 0,00% (0)	0,00 USD % całości: 0,00% (0,00 USD)
1. Masovian Voivodeship	1 681 (29,52%)	1 579 (29,40%)	2 384 (30,86%)	48,62%	3,43	00:03:02	0,00%	0 (0,00%)	0,00 USD (0,00%)
2. Lesser Poland Voivodeship	711 (12,48%)	670 (12,48%)	1 000 (12,94%)	49,30%	3,38	00:03:26	0,00%	0 (0,00%)	0,00 USD (0,00%)
3. Silesian Voivodeship	705 (12,38%)	665 (12,38%)	936 (12,11%)	47,76%	3,83	00:03:32	0,00%	0 (0,00%)	0,00 USD (0,00%)
4. Lower Silesian Voivodeship	553 (9,71%)	519 (9,66%)	784 (10,15%)	42,60%	4,81	00:06:23	0,00%	0 (0,00%)	0,00 USD (0,00%)
5. Greater Poland Voivodeship	417 (7,32%)	398 (7,41%)	528 (6,83%)	45,27%	3,52	00:04:23	0,00%	0 (0,00%)	0,00 USD (0,00%)
6. Pomeranian Voivodeship	286 (5,02%)	270 (5,03%)	364 (4,71%)	52,20%	3,07	00:03:25	0,00%	0 (0,00%)	0,00 USD (0,00%)
7. Lodz Voivodeship	280 (4,92%)	261 (4,86%)	365 (4,72%)	48,49%	3,52	00:04:12	0,00%	0 (0,00%)	0,00 USD (0,00%)
8. Lublin Voivodeship	254 (4,46%)	234 (4,36%)	363 (4,70%)	46,56%	3,64	00:03:40	0,00%	0 (0,00%)	0,00 USD (0,00%)
9. Podkarpackie Voivodeship	154 (2,70%)	152 (2,83%)	188 (2,43%)	51,60%	3,39	00:03:09	0,00%	0 (0,00%)	0,00 USD (0,00%)
10. Swietokrzyskie	125 (2,19%)	118 (2,20%)	165 (2,14%)	36,36%	5,01	00:04:42	0,00%	0 (0,00%)	0,00 USD (0,00%)
11. Kuyavian-Pomeranian Voivodeship	124 (2,18%)	115 (2,14%)	154 (1,99%)	42,86%	3,92	00:03:23	0,00%	0 (0,00%)	0,00 USD (0,00%)
12. Podlaskie Voivodeship	103 (1,81%)	99 (1,84%)	139 (1,80%)	42,45%	4,40	00:06:25	0,00%	0 (0,00%)	0,00 USD (0,00%)
13. West Pomeranian Voivodeship	100 (1,76%)	99 (1,84%)	109 (1,41%)	44,95%	4,10	00:03:34	0,00%	0 (0,00%)	0,00 USD (0,00%)
14. Warmian-Masurian Voivodeship	91 (1,60%)	86 (1,60%)	107 (1,38%)	43,93%	3,54	00:03:34	0,00%	0 (0,00%)	0,00 USD (0,00%)
15. Lubusz Voivodeship	56 (0,98%)	52 (0,97%)	72 (0,93%)	48,61%	2,67	00:02:48	0,00%	0 (0,00%)	0,00 USD (0,00%)
16. Opole Voivodeship	54 (0,95%)	52 (0,97%)	67 (0,87%)	37,31%	3,93	00:02:49	0,00%	0 (0,00%)	0,00 USD (0,00%)
17. (not set)	1 (0,02%)	1 (0,02%)	1 (0,01%)	100,00%	1,00	00:00:00	0,00%	0 (0,00%)	0,00 USD (0,00%)

Wiersze 1-17 z 17